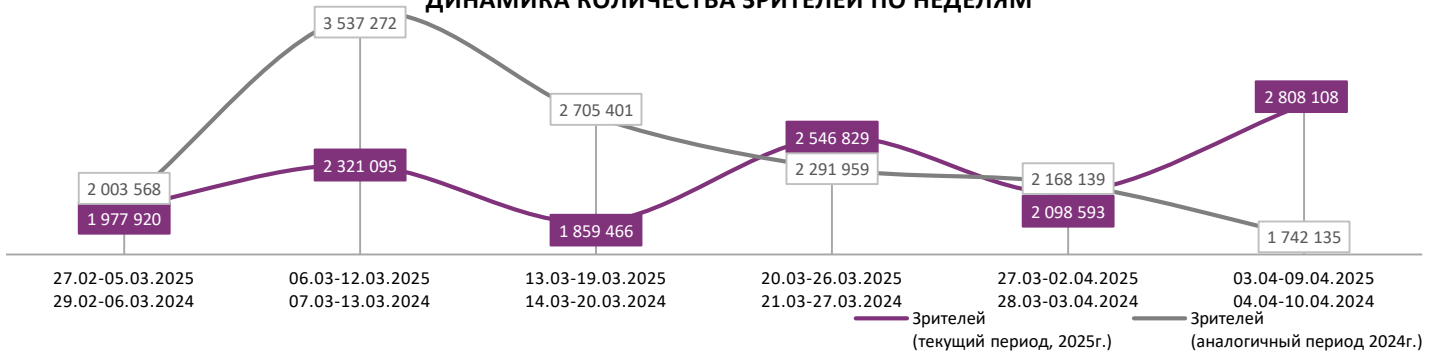
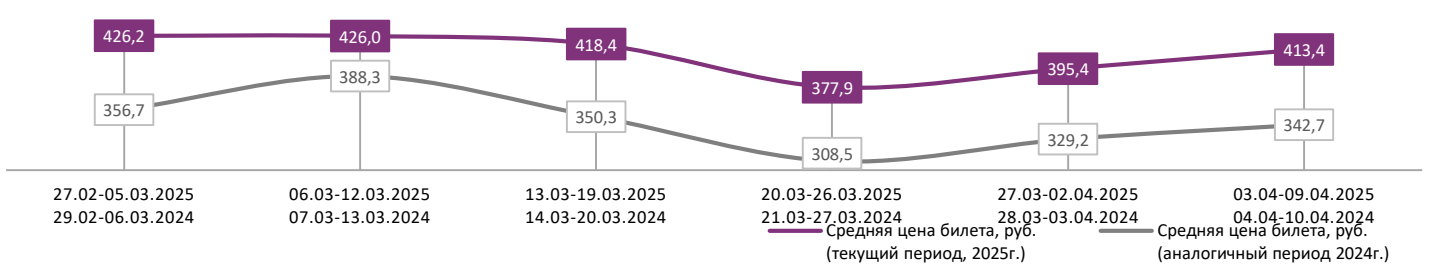


ДИНАМИКА КОЛИЧЕСТВА ЗРИТЕЛЕЙ ПО НЕДЕЛЯМ

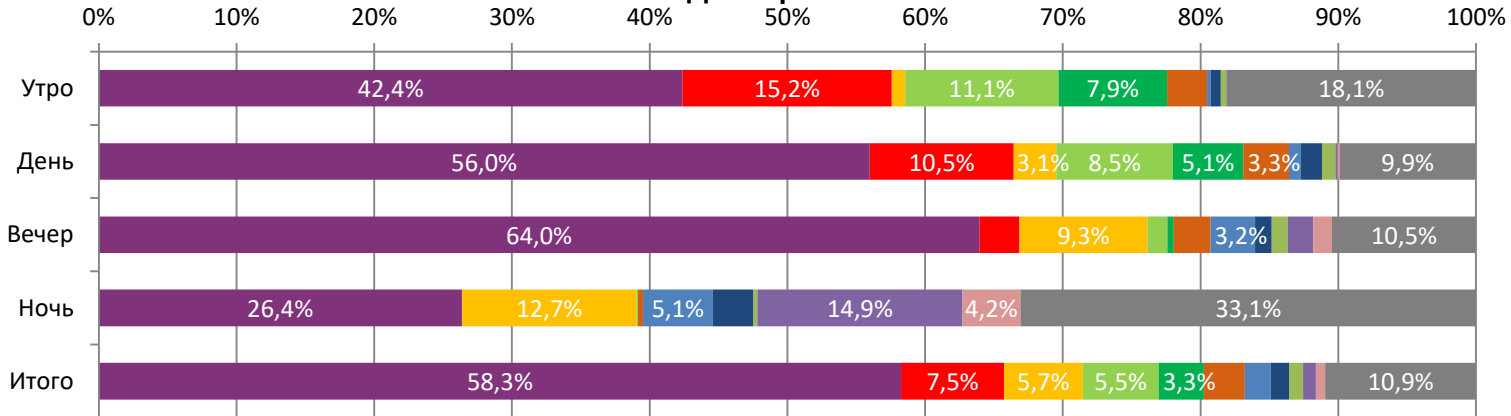


ДИНАМИКА СРЕДНЕЙ ЦЕНЫ БИЛЕТА ПО НЕДЕЛЯМ

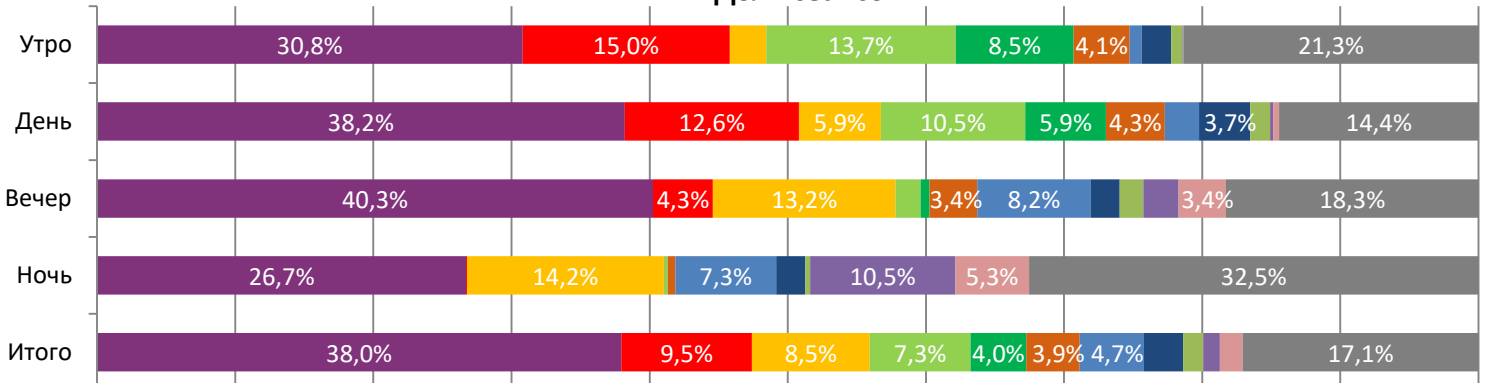


В период с 3 по 9 апреля 2025 года посещаемость российских кинотеатров возросла с 2,1 млн до 2,8 млн зрителей, средняя цена билета возросла до 413,4 рубля. Рейтинг фильмов возглавляет семейная комедия «Батя 2. Дед», за первую неделю проката при доле сеансов в 38,0% фильм привлек 58,3% зрителей; на дневных и вечерних сеансах доли зрителей составили 56,0% и 64,0% соответственно.

Доля зрителей



Доля сеансов



- Батя 2. Дед
- Пальма 2
- Мастер
- ЖДУН
- Царевна-лягушка
- Пророк. История Александра Пушкина
- СМЕРТЬ ЕДИНОРОГА
- Жига. На полной скорости
- Красный шелк
- Пункт назначения: Комната 666
- Обитель смерти
- Другие фильмы

Временные интервалы по времени начала сеанса считаются следующим образом: «Утро» - с 06:00 до 11:59, «День» - с 12:00 по 17:59, «Вечер» - с 18:00 по 23:59, «Ночь» - с 00:00 по 05:59.
Доля зрителей отдельного фильма рассчитывается как соотношение количества проданных билетов на сеансы фильма в указанный период к количеству проданных билетов на все сеансы фильмов, демонстрируемых в аналогичный временной промежуток.
Доля сеансов отдельного релиза рассчитывается как соотношение количества состоявшихся сеансов фильма в указанный период к количеству состоявшихся сеансов всех фильмов, демонстрируемых в аналогичный временной промежуток.

Основные показатели кинопроката

№	Название фильма	№ ПУ	Дата релиза	Неделя проката	Возрастное ограничение	Прокатчик	За период с 03.04 по 09.04.2025					Всего					
							Наработка на сеанс по зрителям	Зрители	Изменение, %	Сборы, руб.	Изменение, %	Сеансы	Средняя цена билета	Зрители	Сборы, руб.	Сеансы	
1	Батя 2. Дед	111009025	03.04.2025	1	12+	CP	25	1 636 178	-	689 312 722	-	66 099	421,3	1 639 347	690 894 929	66 144	
2	Пальма 2	111001125	20.03.2025	3	6+	CP	13	209 611	-54,3%	74 743 049	-53,6%	16 471	356,6	1 311 382	462 537 353	83 756	
3	Мастер	121008025	27.03.2025	2	18+	GF	11	160 500	-43,9%	82 896 011	-43,4%	14 845	516,5	446 496	229 460 270	39 501	
4	ЖДУН	111005725	20.03.2025	3	6+	NKI	12	155 270	-50,1%	56 108 989	-48,1%	12 699	361,4	896 212	313 372 922	65 064	
5	Царевна-лягушка	111003725	06.03.2025	5	6+	NKI	13	91 525	-50,9%	31 657 284	-50,5%	7 049	345,9	1 561 484	569 361 809	96 855	
6	Пророк. История Александра Пушкина	111001825	14.02.2025	8	12+	CP	12	83 835	-43,3%	39 163 344	-42,5%	6 739	467,1	3 411 073	1 603 368 365	190 434	
7	СМЕРТЬ ЕДИНОРОГА	121008325	03.04.2025	1	18+	VLG	7	52 919	-	23 837 771	-	8 101	450,5	53 538	24 176 904	8 138	
8	Жига. На полной скорости	111008825	27.03.2025	2	12+	CAO	8	37 056	-50,9%	12 885 304	-55,9%	4 913	347,7	112 540	42 106 676	14 213	
9	Красный шелк	111003825	20.02.2025	7	16+	NMG	11	28 539	-45,7%	13 618 871	-47,0%	2 541	477,2	1 449 058	677 924 105	96 904	
10	Пункт назначения: Комната 666	121006125	27.03.2025	2	18+	WP	12	26 242	-46,2%	11 135 702	-44,5%	2 129	424,3	75 535	31 431 665	6 083	
11	Обитель смерти	121008525	03.04.2025	1	18+	AK	7	19 288	-	8 804 153	-	2 850	456,5	19 288	8 804 153	2 850	
12	Speed Star (Спид Стар)	111047024	27.03.2025	2	16+	-	30	17 660	-41,4%	7 825 799	-42,9%	592	443,1	47 786	21 530 819	1 243	
ИТОГО ТОП-12:							2 518 623	2 518 623	+45,9%	1 051 988 999	+55,1%	145 028					
Доля ТОП-12 в совокупных показателях периода:							89,7%			90,6%			83,3%				

Совокупные сборы за неделю составили 1 161,0 млн рублей. Рейтинг крупнейших фильмов недели возглавляет семейная комедия «Батя 2. Дед», за первую неделю проката картина заработала 689,3 млн рублей, количество зрителей составило 1,6 млн. Вторую строчку рейтинга занимает семейная драма «Пальма 2», за третью неделю проката на фильм было продано 209,6 тыс. билетов, кассовые сборы составили 74,7 млн рублей. Тройку крупнейших фильмов недели замыкает криминальный боевик «Мастер», за вторую неделю проката сборы фильма составили 82,9 млн рублей, количество проданных билетов составило 160,5 тыс. Четвертую строчку рейтинга занимает семейная фантастическая комедия «ЖДУН», за третью неделю проката фильм собрал 56,1 млн рублей, фильм посетили 155,3 тыс. зрителей. Пятерку крупнейших фильмов недели замыкает семейное приключенческое фэнтези «Царевна-лягушка», за пятую неделю проката фильм привлек в кинозалы 91,5 тыс. зрителей, заработав 31,7 млн рублей. Музыкальную биографическую драму «Пророк. История Александра Пушкина» за восьмую неделю проката посмотрели 83,8 тыс. зрителей, сборы составили 39,2 млн рублей. Комедийный фильм ужасов «Смерть единорога» и триллер «Обитель смерти» стартовали в прокате с седьмой и одиннадцатой строчек рейтинга, сборы фильмов составили 23,8 млн и 8,8 млн рублей соответственно.

ТОП-12 фильмов по наработке на сеанс

№	Название фильма	Количество сеансов	Наработка, зрителей	В % от средней наработки на сеанс
1	Speed Star (Спид Стар)	592	30	185,0%
2	Батя 2. Дед	66 099	25	153,5%
3	Часы для Веры	418	22	134,2%
4	Мелочи жизни	644	15	91,8%
5	Кончится лето	280	14	88,2%
6	Я иду домой	106	14	87,8%
7	ШОУГЁРЛ	124	13	82,3%
8	Астрал. Спуск к дьяволу	935	13	81,9%
9	Царевна-лягушка	7 049	13	80,5%
10	Пальма 2	16 471	13	78,9%
11	Пророк. История Александра Пушкина	6 739	12	77,2%
12	Пункт назначения: Комната 666	2 129	12	76,4%

16 - средняя наработка на сеанс (зрителей на сеанс) в отчетном периоде.

Наработка на сеанс (зрителей на сеанс) представляет собой показатель среднего количества зрителей, присутствовавших на одном сеансе фильма, и рассчитывается как отношение количества проданных билетов к количеству состоявшихся сеансов за период.

Средняя наработка релизов ТОП-12 в зрителях на сеанс в зависимости от количества залов

Название фильма	1	2	3	4	5	6	7	8	9-11	12-24
Батя 2. Дед	22	27	24	26	26	25	27	26	23	20
Пальма 2	9	13	12	13	13	13	14	14	14	13
Мастер	6	8	7	10	11	11	13	13	13	13
ЖДУН	7	11	11	12	13	14	14	14	15	16
Царевна-лягушка	8	10	11	13	12	13	14	15	14	16
Пророк. История Александра Пушкина	7	13	9	12	12	12	12	13	13	14
СМЕРТЬ ЕДИНОРОГА	5	5	5	6	6	6	8	7	8	9
Жига. На полной скорости	4	6	7	7	9	8	10	9	12	10
Красный шелк	4	16	6	11	9	10	11	12	12	13
Пункт назначения: Комната 666	8	7	8	12	13	13	17	16	14	11
Обитель смерти	7	7	5	7	6	7	7	7	7	8
Speed Star (Спид Стар)	23	48	36	-	22	-	-	-	-	-

Число залов	Средняя цена билета, руб.	Отличие от предыдущей недели
1	258,9	+8,4%
2	325,8	+5,6%
3-4	396,5	+1,5%
5-6	424,0	+4,9%
7-8	450,1	+6,1%
9-11	481,6	+5,7%
12-24	649,0	+4,3%
Среднее за период	413,4	+4,6%

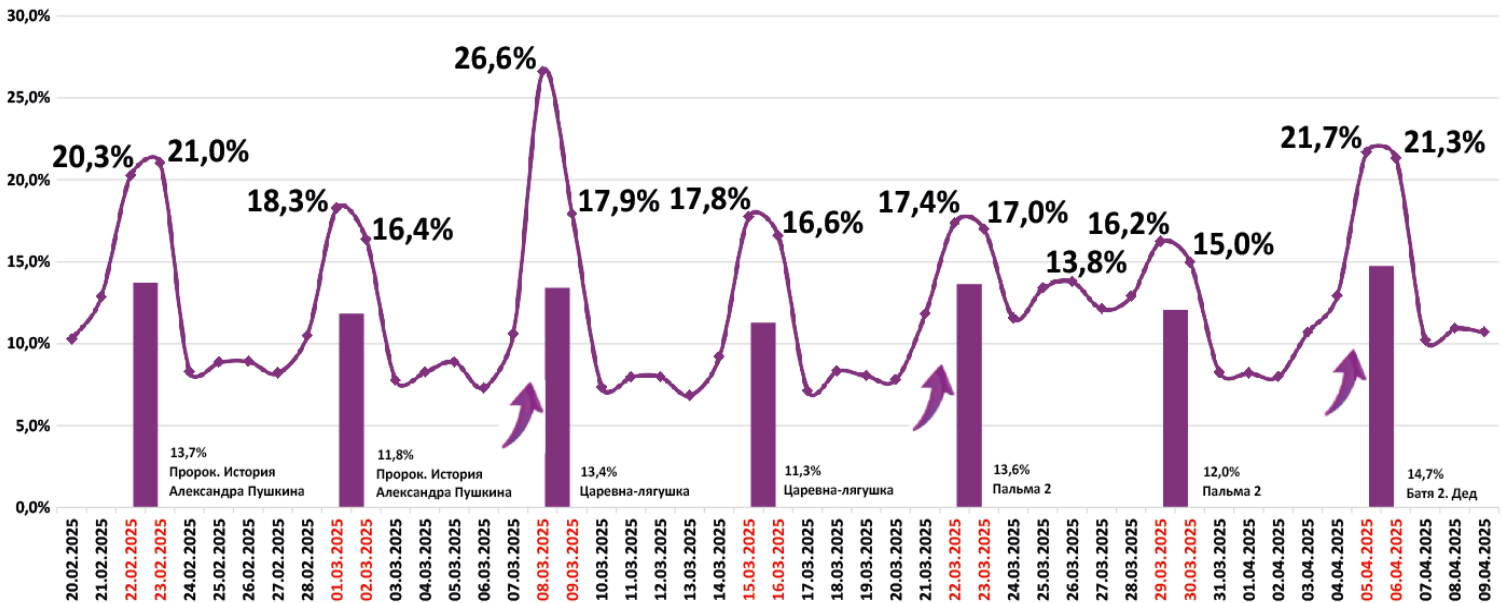
Число залов	Сеансов за период	% от итога	Отличие от предыдущей недели
1	21 589	12%	-2,2%
2	15 172	9%	+1,7%
3-4	30 297	17%	+3,6%
5-6	37 561	22%	+3,0%
7-8	38 067	22%	+4,6%
9-11	24 559	14%	+6,1%
12-24	6 922	4%	+8,7%
Общий итог	174 167	100%	+3,3%

Средняя цена билета группы кинотеатров представляет собой отношение валового сбора, полученного группой кинотеатров, к количеству проданных билетов указанными кинотеатрами.

Число залов	Средняя наработка (зрителей на сеанс)	Отличие от предыдущей недели
1	15	+41,1%
2	17	+37,0%
3-4	16	+40,4%
5-6	16	+27,9%
7-8	17	+22,1%
9-11	16	+20,5%
12-24	15	+22,2%
Среднее за период	16	+29,5%

Число залов	Средняя заполняемость зала, %	Отличие от предыдущей недели
1	10,4%	+38,8%
2	15,6%	+26,0%
3-4	17,0%	+30,2%
5-6	16,2%	+19,3%
7-8	14,8%	+16,9%
9-11	14,1%	+15,6%
12-24	10,5%	+10,5%
Среднее за период	14,7%	+22,4%

Заполняемость залов в период с 20.02.2025 по 09.04.2025



Вертикальные столбцы отражают среднюю заполненность залов за неделю. Данный показатель отличается от среднего значения, поскольку число зрителей разное.

Показатели работы кинотеатров в зависимости от количества залов по фильмам ТОП-12

ТОП-12 фильмов по зрителям	Категория: 1 зал							
	всего к/т в категории	всего залов в категории	зрителей	сеансов	Зрителей на к/т	зрителей на кинозал	Сеансов на к/т	сеансов на кинозал
Батя 2. Дед	1 262	1 262	210 152	9 699	167	167	8	8
Пальма 2	884	884	25 699	2 792	29	29	3	3
Мастер	604	604	7 785	1 406	13	13	2	2
ЖДУН	839	839	16 227	2 222	19	19	3	3
Царевна-лягушка	90	90	1 730	230	19	19	3	3
Пророк. История Александра Пушкина	9	9	202	29	22	22	3	3
СМЕРТЬ ЕДИНОРОГА	92	92	1 690	312	18	18	3	3
Жига. На полной скорости	503	503	4 586	1 088	9	9	2	2
Красный шелк	3	3	15	4	5	5	1	1
Пункт назначения: Комната 666	50	50	992	119	20	20	2	2
Обитель смерти	22	22	396	60	18	18	3	3
Speed Star (Спид Стар)	62	62	6 003	264	97	97	4	4

Категория: 2 зала							
всего к/т в категории	всего залов в категории	зрителей	сеансов	Зрителей на к/т	зрителей на кинозал	Сеансов на к/т	сеансов на кинозал
274	426	171 219	6 278	625	402	23	15
243	312	19 707	1 481	81	63	6	5
198	233	8 719	1 072	44	37	5	5
233	287	12 910	1 178	55	45	5	4
131	151	5 055	517	39	33	4	3
43	52	2 268	177	53	44	4	3
143	184	4 598	853	32	25	6	5
142	163	2 938	530	21	18	4	3
9	12	601	38	67	50	4	3
52	54	1 400	214	27	26	4	4
25	34	1 233	170	49	36	7	5
2	3	4 293	89	2 147	1 431	45	30

ТОП-12 фильмов по зрителям	Категория: 3-4 зала							
	всего к/т в категории	всего залов в категории	зрителей	сеансов	Зрителей на к/т	зрителей на кинозал	Сеансов на к/т	сеансов на кинозал
Батя 2. Дед	265	620	294 356	11 624	1 111	475	44	19
Пальма 2	251	458	37 749	2 972	150	82	12	6
Мастер	245	412	23 796	2 639	97	58	11	6
ЖДУН	249	394	27 077	2 272	109	69	9	6
Царевна-лягушка	208	289	16 517	1 383	79	57	7	5
Пророк. История Александра Пушкина	128	170	9 860	869	77	58	7	5
СМЕРТЬ ЕДИНОРОГА	202	324	9 216	1 711	46	28	8	5
Жига. На полной скорости	163	206	6 212	898	38	30	6	4
Красный шелк	35	43	1 679	184	48	39	5	4
Пункт назначения: Комната 666	63	79	3 800	382	60	48	6	5
Обитель смерти	61	84	2 419	420	40	29	7	5
Speed Star (Спид Стар)	2	4	5 395	149	2 698	1 349	75	37

Категория: 5-6 залов							
всего к/т в категории	всего залов в категории	зрителей	сеансов	Зрителей на к/т	зрителей на кинозал	Сеансов на к/т	сеансов на кинозал
189	644	351 793	13 731	1 861	546	73	21
189	397	46 691	3 484	247	118	18	9
192	417	34 595	3 128	180	83	16	8
187	377	35 192	2 648	188	93	14	7
179	313	22 385	1 762	125	72	10	6
148	243	17 517	1 483	118	72	10	6
186	331	12 358	2 053	66	37	11	6
145	197	7 530	884	52	38	6	4
71	105	4 487	471	63	43	7	4
70	85	5 385	417	77	63	6	5
96	135	4 684	724	49	35	8	5
1	3	1 969	90	1 969	656	90	30

ТОП-12 фильмов по зрителям	Категория: 7-8 залов							
	всего к/т в категории	всего залов в категории	зрителей	сеансов	Зрителей на к/т	зрителей на кинозал	Сеансов на к/т	сеансов на кинозал
Батя 2. Дед	140	579	365 736	13 921	2 612	632	99	24
Пальма 2	140	334	46 552	3 329	333	139	24	10
Мастер	144	373	44 399	3 408	308	119	24	9
ЖДУН	139	307	34 591	2 446	249	113	18	8
Царевна-лягушка	132	253	24 767	1 706	188	98	13	7
Пророк. История Александра Пушкина	130	261	27 418	2 148	211	105	17	8
СМЕРТЬ ЕДИНОРОГА	143	321	14 472	1 885	101	45	13	6
Жига. На полной скорости	128	186	8 375	855	65	45	7	5
Красный шелк	86	142	8 944	792	104	63	9	6
Пункт назначения: Комната 666	79	128	8 445	519	107	66	7	4
Обитель смерти	107	176	5 637	799	53	32	7	5
Speed Star (Спид Стар)	-	-	-	-	-	-	-	-

Категория: 9-11 залов							
всего к/т в категории	всего залов в категории	зрителей	сеансов	Зрителей на к/т	зрителей на кинозал	Сеансов на к/т	сеансов на кинозал
72	367	202 694	8 875	2 815	552	123	24
72	201	26 454	1 898	367	132	26	9
73	215	29 987	2 299	411	139	31	11
72	163	22 497	1 521	312	138	21	9
70	163	17 193	1 201	246	105	17	7
71	178	20 562	1 597	290	116	22	9
73	187	7 543	963	103	40	13	5
66	101	5 730	497	87	57	8	5
62	112	9 640	804	155	86	13	7
51	92	4 705	341	92	51	7	4
70	132	3 758	539	54	28	8	4
-	-	-	-	-	-	-	-

Заполняемость кинозалов крупнейших киносетей на сеансах фильма-лидера недели

Фильм-лидер недели на вечерних сеансах: семейная комедия «Батя 2. Дед».

Максимальную заполняемость залов фильма-лидера на вечерних сеансах продемонстрировала сеть «Империя Грëз» (33,2%).

Киносеть	03.04.2025 ЧТ	04.04.2025 ПТ	05.04.2025 СБ	06.04.2025 ВС	07.04.2025 ПН	08.04.2025 ВТ	09.04.2025 СР	Итого за период
Империя Грëз	38,2%	34,8%	45,6%	37,1%	23,2%	21,0%	27,8%	33,2%
Монитор	28,9%	37,5%	48,2%	37,6%	18,9%	23,4%	21,6%	30,9%
КАРО ФИЛЬМ	26,4%	36,5%	46,6%	33,9%	21,7%	22,6%	23,7%	30,5%
Мираж Синема	27,4%	34,2%	48,8%	36,0%	15,5%	14,1%	12,6%	27,2%
Премьер-Зал	20,9%	27,2%	34,8%	29,7%	17,7%	17,4%	19,0%	24,6%
КИНЕМА-СТАР	14,3%	16,3%	26,9%	21,6%	13,4%	39,1%	10,9%	20,4%
КиноFormat	15,6%	25,8%	32,7%	25,4%	16,4%	12,1%	13,7%	20,4%
Пять звезд	15,5%	20,5%	30,9%	21,4%	13,3%	11,4%	18,8%	18,9%
Киномакс	18,4%	21,7%	29,7%	19,7%	11,8%	11,1%	12,7%	18,0%
Объединенная сеть кинотеатров КИНОМА ПАРК и ФОРМУЛА КИНО	15,1%	19,2%	26,4%	18,1%	10,5%	10,4%	10,5%	16,2%
Алмаз Синема	15,6%	20,3%	25,3%	16,9%	12,0%	8,4%	11,2%	16,1%
Mori Cinema	10,8%	16,2%	23,1%	16,6%	9,6%	14,1%	10,5%	14,6%

Репертуарное планирование кинотеатров с наибольшей выручкой за период

В кинотеатрах с наибольшей выручкой за неделю доля кассовых сборов фильма-лидера недели «Батя 2. Дед» варьировалась от 40,3% до 76,3% в зависимости от категории количества залов.

Категория: 12-24 зала	Кол-во сеансов	Доля сеансов	Доля кассовых сборов
Батя 2. Дед	180	26,4%	40,3%
Мастер	71	10,4%	13,7%
Пророк. История Александра Пушкина	47	6,9%	7,4%
Красный шелк	36	5,3%	5,5%
ЖДУН	35	5,1%	5,4%
СМЕРТЬ ЕДИНОРОГА	29	4,2%	3,5%
Пальма 2	32	4,7%	3,2%
Царевна-лягушка	25	3,7%	2,9%
Мелочи жизни	16	2,3%	2,6%
Пункт назначения: Комната 666	20	2,9%	2,5%
Обитель смерти	24	3,5%	1,9%
Астрал. Спуск к дьяволу	13	1,9%	1,6%
Падение короны	21	3,1%	1,4%
Обезьяна	8	1,2%	1,0%
Проклятие матери. Одержимая	10	1,5%	0,9%
200% Волк	7	1,0%	0,8%
ЗВЕРОПОИСК	7	1,0%	0,7%
Дорогая, я больше не перезвоню	7	1,0%	0,6%
Жига. На полной скорости	7	1,0%	0,5%
Крушение мира	6	0,9%	0,4%
Особо опасный пассажир	8	1,2%	0,4%
Божественная. Сара Бернар	11	1,6%	0,4%
Питер Пэн. Кошмар в Нетландии	7	1,0%	0,4%
Северный полюс	6	0,9%	0,3%
Роднина	7	1,0%	0,3%
Волшебный единорог	7	1,0%	0,3%
Походу любовь	7	1,0%	0,2%
Тайна в её глазах	7	1,0%	0,2%
Кончится лето	5	0,7%	0,1%
Анора	2	0,3%	0,1%
Павел I	2	0,3%	0,1%
Наступит лето	5	0,7%	0,1%
МУЛЬТ в кино. Выпуск №180. Для хорошего настроения	5	0,7%	0,1%
Призрачный дом	1	0,1%	0,1%



Турандот	1	0,1%	0,0%
Крест	1	0,1%	0,0%
Итого	683	100,0%	100,0%
Категория: 9-11 залов	Кол-во сеансов	Доля сеансов	Доля кассовых сборов
Батя 2. Дед	107	30,0%	55,6%
Мастер	36	10,1%	10,8%
Пророк. История Александра Пушкина	26	7,3%	6,2%
ЖДУН	18	5,0%	4,6%
Пальма 2	24	6,7%	4,5%
Царевна-лягушка	17	4,8%	3,2%
Красный шелк	14	3,9%	3,1%
Обитель смерти	12	3,4%	1,7%
Пункт назначения: Комната 666	7	2,0%	1,6%
СМЕРТЬ ЕДИНОРОГА	13	3,6%	1,6%
Жига. На полной скорости	7	2,0%	1,2%
Астрал. Спуск к дьяволу	6	1,7%	0,9%
Роднина	7	2,0%	0,9%
Мелочи жизни	6	1,7%	0,6%
200% Волк	4	1,1%	0,5%
Падение короны	7	2,0%	0,5%
Питер Пэн. Кошмар в Нетландии	5	1,4%	0,4%
Обезьяна	2	0,6%	0,3%
Крушение мира	5	1,4%	0,3%
Походу любовь	6	1,7%	0,3%
Манюня: День рождения Ба	5	1,4%	0,3%
ЗВЕРОПОИСК	4	1,1%	0,2%
Волшебный единорог	5	1,4%	0,2%
Божественная. Сара Бернар	4	1,1%	0,2%
Особо опасный пассажир	2	0,6%	0,1%
МУЛЬТ в кино. Выпуск №180. Для хорошего настроения	6	1,7%	0,1%
Крест	1	0,3%	0,0%
Павел I	1	0,3%	0,0%
Итого	357	100,0%	100,0%
Категория: 7-8 залов	Кол-во сеансов	Доля сеансов	Доля кассовых сборов
Батя 2. Дед	95	28,2%	48,5%
Мастер	38	11,3%	13,5%
Пророк. История Александра Пушкина	21	6,2%	8,8%
ЖДУН	21	6,2%	5,4%
Царевна-лягушка	14	4,2%	3,0%
Пальма 2	18	5,3%	2,6%
Пункт назначения: Комната 666	7	2,1%	2,5%
Красный шелк	7	2,1%	2,5%
СМЕРТЬ ЕДИНОРОГА	13	3,9%	1,9%
Обитель смерти	13	3,9%	1,6%
Мелочи жизни	7	2,1%	1,4%
Падение короны	7	2,1%	1,1%
Жига. На полной скорости	7	2,1%	1,0%
Астрал. Спуск к дьяволу	4	1,2%	0,8%
Роднина	7	2,1%	0,8%
ЗВЕРОПОИСК	7	2,1%	0,8%
Питер Пэн. Кошмар в Нетландии	6	1,8%	0,8%
Манюня: День рождения Ба	4	1,2%	0,5%
Божественная. Сара Бернар	7	2,1%	0,5%
200% Волк	6	1,8%	0,4%
Павел I	1	0,3%	0,4%
Походу любовь	5	1,5%	0,3%
Волшебный единорог	11	3,3%	0,3%
МУЛЬТ в кино. Выпуск №180. Для хорошего настроения	4	1,2%	0,2%
Крушение мира	1	0,3%	0,1%
Особо опасный пассажир	2	0,6%	0,1%



Обезьяна	2	0,6%	0,1%
СВЯТОЙ АРХИПЕЛАГ	1	0,3%	0,0%
Наступит лето	1	0,3%	0,0%
Итого	337	100,0%	100,0%
Категория: 5-6 залов	Кол-во сеансов	Доля сеансов	Доля кассовых сборов
Батя 2. Дед	128	50,4%	61,5%
Мастер	26	10,2%	9,7%
Пальма 2	27	10,6%	8,4%
ЖДУН	23	9,1%	7,3%
Царевна-лягушка	12	4,7%	4,5%
Пророк. История Александра Пушкина	16	6,3%	3,9%
СМЕРТЬ ЕДИНОРОГА	9	3,5%	3,3%
Проклятие матери. Одержимая	6	2,4%	0,8%
Жига. На полной скорости	7	2,8%	0,6%
Итого	254	100,0%	100,0%
Категория: 3-4 зала	Кол-во сеансов	Доля сеансов	Доля кассовых сборов
Батя 2. Дед	66	39,5%	52,5%
Пальма 2	22	13,2%	11,5%
Мастер	17	10,2%	10,7%
ЖДУН	21	12,6%	9,5%
Пророк. История Александра Пушкина	7	4,2%	4,7%
Царевна-лягушка	8	4,8%	4,6%
Обитель смерти	7	4,2%	3,8%
Красный шелк	5	3,0%	1,1%
ДОЛЬЧЕ!	1	0,6%	0,4%
200% Волк	2	1,2%	0,3%
Волшебный единорог	3	1,8%	0,3%
Жига. На полной скорости	2	1,2%	0,2%
МУЛЬТ в кино. Выпуск №180. Для хорошего настроения	4	2,4%	0,2%
Божественная. Сара Бернар	1	0,6%	0,0%
Турандот	1	0,6%	0,0%
Итого	167	100,0%	100,0%
Категория: 2 зала	Кол-во сеансов	Доля сеансов	Доля кассовых сборов
Батя 2. Дед	45	50,6%	74,9%
Пальма 2	9	10,1%	7,0%
Мастер	7	7,9%	5,5%
ЖДУН	7	7,9%	4,7%
Пророк. История Александра Пушкина	7	7,9%	3,1%
Царевна-лягушка	7	7,9%	3,1%
СМЕРТЬ ЕДИНОРОГА	7	7,9%	1,7%
Итого	89	100,0%	100,0%
Категория: 1 зал	Кол-во сеансов	Доля сеансов	Доля кассовых сборов
Батя 2. Дед	14	29,8%	76,3%
Пальма 2	7	14,9%	11,4%
СМЕРТЬ ЕДИНОРОГА	7	14,9%	4,5%
Мастер	7	14,9%	3,5%
Роднина	6	12,8%	2,3%
ЖДУН	6	12,8%	2,0%
Итого	47	100,0%	100,0%

Основные показатели кинопроката в регионах Российской Федерации

Регион	Наработка на сеанс по зрителям	Средняя заполняемость залов	Средняя цена билета
Адыгея Респ.	13	7,7%	275,2
Алтай Респ.	13	7,2%	223,7
Алтайский край	20	15,0%	390,0
Амурская обл.	11	11,5%	369,3
Архангельская обл.	22	20,4%	371,2
Астраханская обл.	11	9,3%	379,0
Башкортостан Респ.	17	16,1%	358,3
Белгородская обл.	14	10,7%	359,2
Брянская обл.	14	11,4%	452,9
Бурятия Респ.	11	11,4%	329,8
Владимирская обл.	23	15,7%	396,6
Волгоградская обл.	16	11,0%	375,8
Вологодская обл.	20	18,0%	398,6
Воронежская обл.	15	12,0%	377,6
Дагестан Респ.	19	17,0%	367,0
Донецкая Народная Респ.	17	14,2%	374,3
Еврейская Аobl.	12	12,4%	342,6
Забайкальский край	19	13,0%	417,4
Запорожская обл.	17	11,1%	374,8
Ивановская обл.	15	15,0%	386,5
Ингушетия Респ.	5	4,7%	318,3
Иркутская обл.	16	11,4%	409,9
Кабардино-Балкарская Респ.	11	9,4%	323,4
Калининградская обл.	13	14,6%	422,9
Калмыкия Респ.	10	6,1%	363,9
Калужская обл.	15	12,0%	364,3
Камчатский край	17	12,9%	500,5
Карачаево-Черкесская Респ.	10	14,9%	373,2
Карелия Респ.	17	14,7%	360,1
Кемеровская обл.	17	12,8%	384,8
Кировская обл.	18	17,6%	319,6
Коми Респ.	11	9,0%	364,4
Костромская обл.	25	11,8%	365,4
Краснодарский край	18	14,2%	415,7
Красноярский край	23	14,2%	352,1
Крым Респ.	13	15,7%	424,4
Курганская обл.	12	13,3%	291,5
Курская обл.	15	12,5%	248,0
Ленинградская обл.	13	13,4%	380,9
Липецкая обл.	17	12,6%	380,0
Луганская Народная Респ.	18	9,9%	344,8
Магаданская обл.	11	14,8%	366,7
Марий Эл Респ.	12	11,8%	419,8
Мордовия Респ.	14	12,9%	349,0
Москва г.	16	16,1%	558,1
Московская обл.	17	15,7%	447,9
Мурманская обл.	16	15,8%	449,7
Ненецкий АО	13	41,3%	373,1
Нижегородская обл.	19	15,1%	414,5
Новгородская обл.	15	10,8%	322,1
Новосибирская обл.	18	15,9%	472,6
Омская обл.	17	17,1%	305,6
Оренбургская обл.	14	11,8%	330,1
Орловская обл.	16	12,7%	367,3
Пензенская обл.	12	17,0%	371,0



Регион	Наработка на сеанс по зрителям	Средняя заполняемость залов	Средняя цена билета
Пермский край	23	19,3%	375,7
Приморский край	22	18,2%	434,7
Псковская обл.	15	15,1%	412,8
Ростовская обл.	14	14,0%	410,9
Рязанская обл.	13	9,0%	355,2
Самарская обл.	12	12,2%	381,8
Санкт-Петербург г.	14	14,5%	447,7
Саратовская обл.	12	11,1%	365,1
Саха (Якутия) Респ.	22	21,2%	442,3
Сахалинская обл.	23	17,8%	368,6
Свердловская обл.	17	15,7%	373,7
Севастополь г.	14	16,5%	342,2
Северная Осетия - Алания Респ.	10	12,0%	405,4
Смоленская обл.	19	15,4%	383,2
Ставропольский край	15	14,3%	355,9
Тамбовская обл.	13	12,7%	303,8
Татарстан Респ.	17	16,4%	410,9
Тверская обл.	15	15,9%	401,4
Томская обл.	20	13,9%	460,2
Тульская обл.	18	15,1%	351,7
Тыва Респ.	18	8,5%	325,0
Тюменская обл.	15	13,7%	385,9
Удмуртская Респ.	15	14,8%	362,0
Ульяновская обл.	18	14,9%	364,7
Хабаровский край	21	18,6%	389,4
Хакасия Респ.	13	8,5%	316,0
Ханты-Мансийский АО - Югра	15	16,1%	395,2
Херсонская обл.	7	1,8%	266,7
Челябинская обл.	18	15,3%	329,2
Чеченская Респ.	13	11,6%	527,2
Чувашская Респ.	13	14,0%	405,9
Чукотский АО	24	9,7%	330,5
Ямало-Ненецкий АО	10	13,7%	425,7
Ярославская обл.	20	15,2%	356,7
Средний показатель по Российской Федерации	16	14,7%	413,4