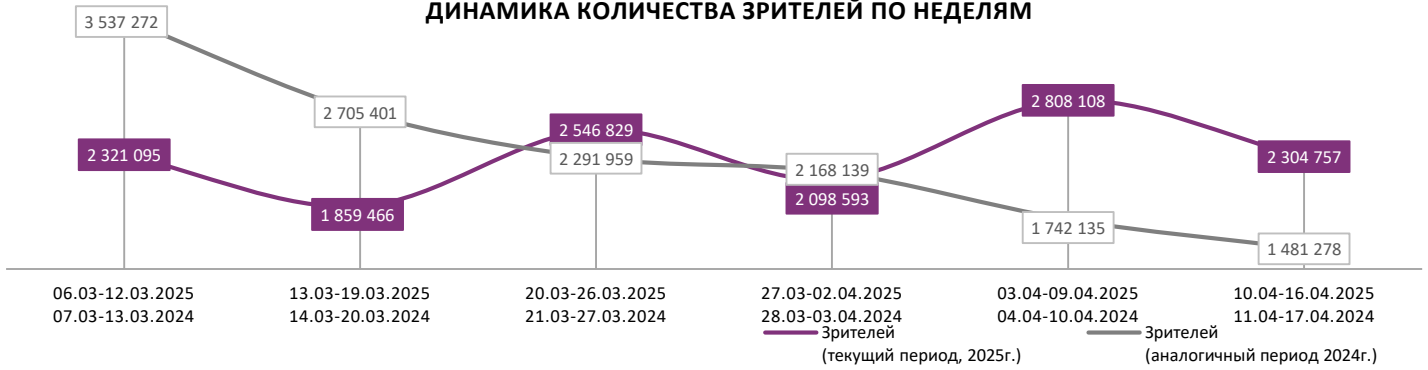
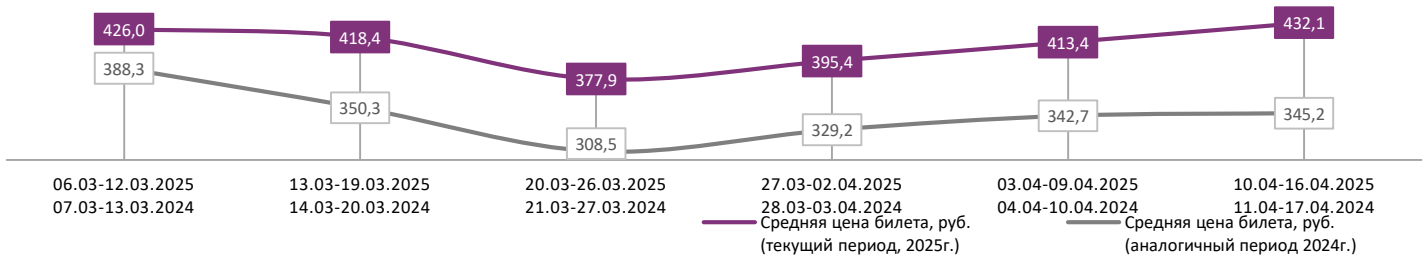


ДИНАМИКА КОЛИЧЕСТВА ЗРИТЕЛЕЙ ПО НЕДЕЛЯМ

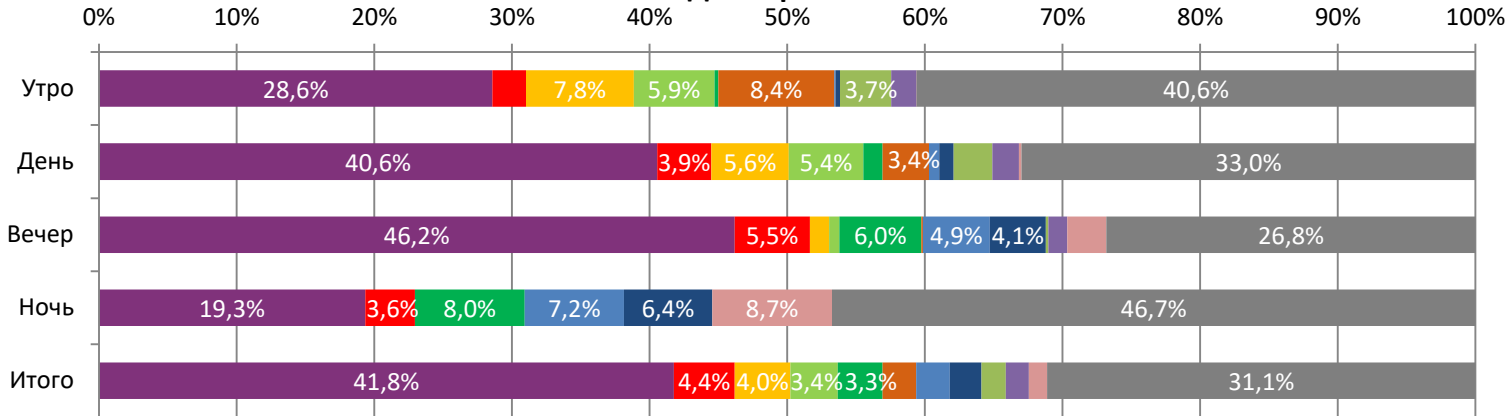


ДИНАМИКА СРЕДНЕЙ ЦЕНЫ БИЛЕТА ПО НЕДЕЛЯМ

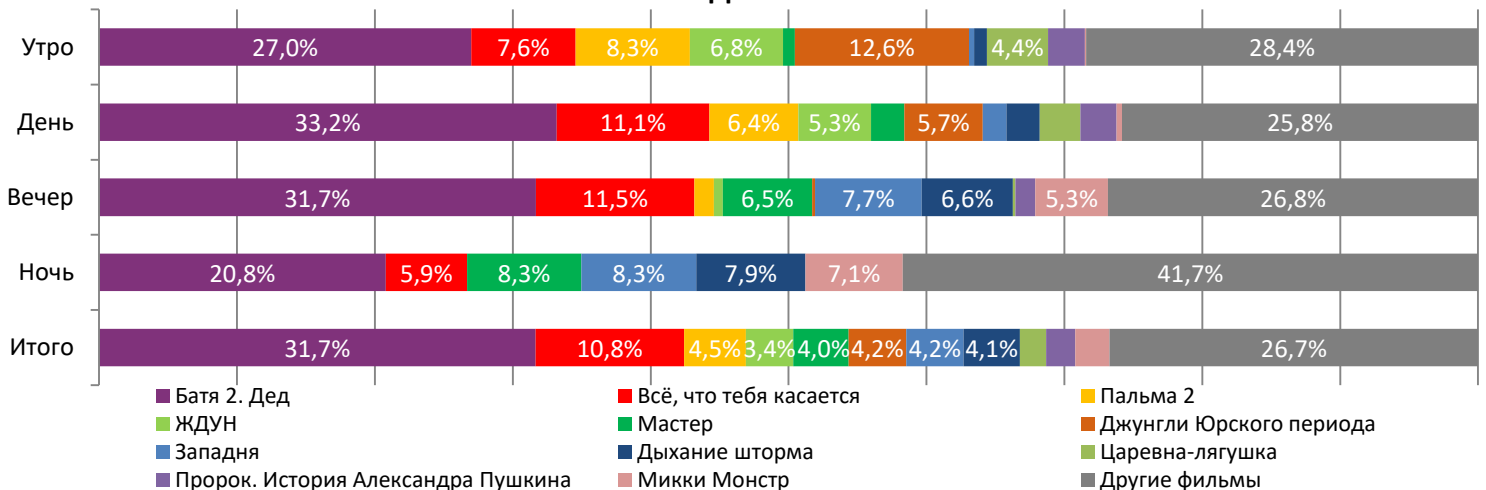


В период с 10 по 16 апреля 2025 года посещаемость российских кинотеатров сократилась с 2,8 млн до 2,3 млн зрителей, средняя цена билета возросла до 432,1 рубля. Рейтинг фильмов возглавляет семейная комедия «Батя 2. Дед», за вторую неделю проката при доле сеансов в 31,7% фильм привлек 41,8% зрителей; на дневных и вечерних сеансах доли зрителей составили 40,6% и 46,2% соответственно.

Доля зрителей



Доля сеансов



Временные интервалы по времени начала сеанса считаются следующим образом: «Утро» - с 06:00 до 11:59, «День» - с 12:00 по 17:59, «Вечер» - с 18:00 по 23:59, «Ночь» - с 00:00 по 05:59.
 Доля зрителей отдельного фильма рассчитывается как соотношение количества проданных билетов на сеансы фильма в указанный период к количеству проданных билетов на все сеансы фильмов, демонстрируемых в аналогичный временной промежуток.
 Доля сеансов отдельного релиза рассчитывается как соотношение количества состоявшихся сеансов фильма в указанный период к количеству состоявшихся сеансов всех фильмов, демонстрируемых в аналогичный временной промежуток.

Основные показатели кинопроката

№	Название фильма	№ ПУ	Дата релиза	Неделя проката	Возрастное ограничение	Прокатчик	За период с 10.04 по 16.04.2025					Всего					
							Наработка на сеанс по зрителям	Зрители	Изменение, %	Сборы, руб.	Изменение, %	Сеансы	Средняя цена билета	Зрители	Сборы, руб.	Сеансы	
1	Батя 2. Дед	111009025	03.04.2025	2	12+	CP	18	962 274	-41,2%	413 904 055	-40,0%	52 761	430,1	2 601 720	1 104 844 194	118 922	
2	Всё, что тебя касается	111008925	10.04.2025	1	12+	NKI	6	102 245	-	41 747 020	-	17 951	408,3	102 803	42 013 726	18 001	
3	Пальма 2	111001125	20.03.2025	4	6+	CP	12	92 892	-55,7%	35 359 228	-52,7%	7 474	380,6	1 404 282	497 899 391	91 233	
4	ЖДУН	111005725	20.03.2025	4	6+	NKI	14	79 481	-48,8%	30 319 665	-46,0%	5 739	381,5	975 692	343 691 887	70 803	
5	Мастер	121008025	27.03.2025	3	18+	GF	11	75 119	-53,2%	40 340 919	-51,3%	6 672	537,0	521 628	269 808 389	46 176	
6	Джунгли Юрского периода	124003325	10.04.2025	1	6+	AK	8	56 466	-	18 670 950	-	6 974	330,7	56 466	18 670 950	6 974	
7	Западня	121009725	10.04.2025	1	18+	GF	8	56 300	-	26 985 563	-	6 931	479,3	56 623	27 144 503	6 948	
8	Дыхание шторма	121005625	10.04.2025	1	16+	EXP	8	52 822	-	25 223 472	-	6 790	477,5	53 127	25 428 702	6 822	
9	Царевна-лягушка	111003725	06.03.2025	6	6+	NKI	13	40 632	-55,6%	14 803 013	-53,2%	3 208	364,3	1 602 118	584 166 062	100 065	
10	Пророк. История Александра Пушкина	111001825	14.02.2025	9	12+	CP	11	38 824	-53,7%	18 375 308	-53,1%	3 502	473,3	3 449 900	1 621 744 773	193 937	
11	Микки Монстр	121008925	10.04.2025	1	18+	WP	7	30 488	-	12 305 229	-	4 158	403,6	30 692	12 398 879	4 185	
12	Где наши деньги?	111037324	10.04.2025	1	18+	NMG	4	25 708	-	11 443 391	-	5 753	445,1	26 027	11 666 691	5 754	
ИТОГО ТОП-12:							1 613 251	1 613 251	-35,9%	689 477 814	-34,5%	127 913					
Доля ТОП-12 в совокупных показателях периода:							70,0%			69,2%		76,7%					

Совокупные сборы за неделю составили 996,0 млн рублей. Рейтинг крупнейших фильмов недели возглавляет семейная комедия «Батя 2. Дед», за вторую неделю проката картина заработала 413,9 млн рублей, количество зрителей составило 962,3 тыс. Со второй строчки рейтинга стартовала в прокате комедийная драма «Всё, что тебя касается», за первую неделю проката фильм привлек в кинозалы 102,2 тыс. зрителей, заработав 41,7 млн рублей. Тройку крупнейших фильмов недели замыкает семейная драма «Пальма 2», за четвертую неделю проката на фильм было продано 92,9 тыс. билетов, кассовые сборы составили 35,4 млн рублей. Четвертую строчку рейтинга занимает семейная фантастическая комедия «ЖДУН», за четвертую неделю проката фильм собрал 30,3 млн рублей, фильм посетили 79,5 тыс. зрителей. Пятерку крупнейших фильмов недели замыкает криминальный боевик «Мастер», за третью неделю проката сборы фильма составили 40,3 млн рублей, количество проданных билетов составило 75,1 тыс. Анимационный фильм «Джунгли Юрского периода» стартовал в прокате с шестой строчки рейтинга, мультфильм посмотрели 56,5 тыс. зрителей, сборы составили 18,7 млн рублей. Триллер «Западня», триллер «Дыхание шторма», фильм ужасов «Микки Монстр» и криминальная комедия «Где наши деньги?» стартовали в прокате с седьмой, восьмой, одиннадцатой и двенадцатой строчек рейтинга, сборы фильмов составили 27,0 млн, 25,2 млн, 12,3 млн и 11,4 млн рублей соответственно.

ТОП-12 фильмов по наработке на сеанс

№	Название фильма	Количество сеансов	Наработка, зрителей	В % от средней наработки на сеанс
1	Speed Star (Спид Стар)	424	25	178,9%
2	Батя 2. Дед	52 761	18	131,9%
3	Астрал. Спуск к дьяволу	302	17	121,9%
4	Пункт назначения: Комната 666	692	17	120,2%
5	ЖДУН	5 739	14	100,2%
6	Мелочи жизни	399	14	98,4%
7	Царевна-лягушка	3 208	13	91,6%
8	Кончится лето	177	13	90,9%
9	Пальма 2	7 474	12	89,9%
10	Отряд Светлячков	1 142	12	85,4%
11	Мастер	6 672	11	81,4%
12	Пророк. История Александра Пушкина	3 502	11	80,2%

14 - средняя наработка на сеанс (зрителей на сеанс) в отчетном периоде.

Наработка на сеанс (зрителей на сеанс) представляет собой показатель среднего количества зрителей, присутствовавших на одном сеансе фильма, и рассчитывается как отношение количества проданных билетов к количеству состоявшихся сеансов за период.

Средняя наработка релизов ТОП-12 в зрителях на сеанс в зависимости от количества залов

Название фильма	1	2	3	4	5	6	7	8	9-11	12-24
Батя 2. Дед	16	20	18	18	20	19	20	19	17	14
Всё, что тебя касается	4	5	5	5	6	6	7	7	7	7
Пальма 2	8	12	11	12	14	13	13	13	14	13
ЖДУН	9	10	10	13	14	14	16	16	15	17
Мастер	9	7	7	10	10	11	13	13	13	12
Джунгли Юрского периода	7	8	8	8	8	8	9	9	10	9
Западня	5	7	6	7	7	8	10	9	11	12
Дыхание шторма	6	6	5	7	7	9	9	8	9	9
Царевна-лягушка	10	9	10	13	12	12	13	14	14	12
Пророк. История Александра Пушкина	8	11	6	11	10	10	11	12	11	12
Микки Монстр	7	7	5	7	6	8	9	9	8	10
Где наши деньги?	3	4	4	4	4	4	5	5	5	6

Число залов	Средняя цена билета, руб.	Отличие от предыдущей недели
1	256,0	-1,1%
2	338,8	+4,0%
3-4	414,4	+4,5%
5-6	443,9	+4,7%
7-8	467,7	+3,9%
9-11	484,2	+0,6%
12-24	656,4	+1,1%
Среднее за период	432,1	+4,5%

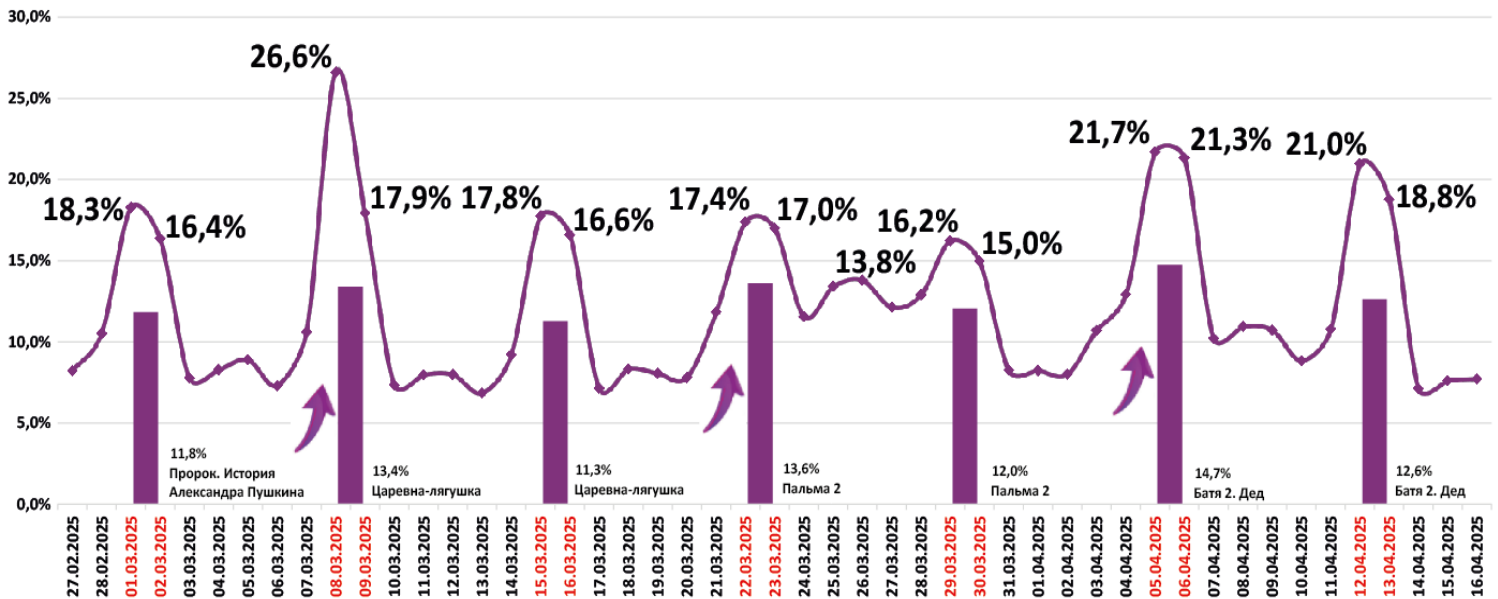
Число залов	Сеансов за период	% от итога	Отличие от предыдущей недели
1	19 005	11%	-12,0%
2	13 783	8%	-9,2%
3-4	28 969	17%	-4,4%
5-6	37 327	22%	-0,6%
7-8	37 552	23%	-1,4%
9-11	23 531	14%	-4,2%
12-24	6 527	4%	-5,7%
Общий итог	166 694	100%	-4,3%

Средняя цена билета группы кинотеатров представляет собой отношение валового сбора, полученного группой кинотеатров, к количеству проданных билетов указанными кинотеатрами.

Число залов	Средняя наработка (зрителей на сеанс)	Отличие от предыдущей недели
1	11	-25,1%
2	13	-24,4%
3-4	14	-14,7%
5-6	15	-7,8%
7-8	15	-11,9%
9-11	14	-12,8%
12-24	12	-19,1%
Среднее за период	14	-14,2%

Число залов	Средняя заполняемость зала, %	Отличие от предыдущей недели
1	7,7%	-26,4%
2	12,0%	-22,9%
3-4	14,4%	-15,2%
5-6	14,5%	-10,5%
7-8	13,1%	-12,0%
9-11	12,1%	-14,0%
12-24	8,9%	-14,9%
Среднее за период	12,6%	-14,4%

Заполняемость залов в период с 27.02.2025 по 16.04.2025



Вертикальные столбцы отражают среднюю заполненность залов за неделю. Данный показатель отличается от среднего значения, поскольку число зрителей разное.

Показатели работы кинотеатров в зависимости от количества залов по фильмам ТОП-12

ТОП-12 фильмов по зрителям	Категория: 1 зал							
	всего к/т в категории	всего залов в категории	зрителей	сеансов	Зрителей на к/т	зрителей на кинозал	Сеансов на к/т	сеансов на кинозал
Батя 2. Дед	1 253	1 253	112 702	7 176	90	90	6	6
Всё, что тебя касается	983	983	13 558	3 216	14	14	3	3
Пальма 2	262	262	5 568	665	21	21	3	3
ЖДУН	110	110	2 223	244	20	20	2	2
Мастер	92	92	1 890	200	21	21	2	2
Джунгли Юрского периода	713	713	10 966	1 629	15	15	2	2
Западня	240	240	2 852	595	12	12	2	2
Дыхание шторма	188	188	2 907	505	15	15	3	3
Царевна-лягушка	25	25	474	48	19	19	2	2
Пророк. История Александра Пушкина	6	6	59	7	10	10	1	1
Микки Монстр	263	263	4 245	633	16	16	2	2
Где наши деньги?	136	136	978	280	7	7	2	2

Категория: 2 зала								
всего к/т в категории	всего залов в категории	зрителей	сеансов	Зрителей на к/т	зрителей на кинозал	Сеансов на к/т	сеансов на кинозал	
272	408	91 996	4 648	338	225	17	11	
241	335	9 394	1 797	39	28	7	5	
130	153	6 410	537	49	42	4	4	
120	136	4 210	418	35	31	3	3	
61	72	1 792	243	29	25	4	3	
151	197	6 150	762	41	31	5	4	
131	160	4 583	672	35	29	5	4	
131	161	3 826	652	29	24	5	4	
35	39	972	103	28	25	3	3	
16	20	553	51	35	28	3	3	
115	134	3 365	497	29	25	4	4	
87	102	1 675	414	19	16	5	4	

ТОП-12 фильмов по зрителям	Категория: 3-4 зала							
	всего к/т в категории	всего залов в категории	зрителей	сеансов	Зрителей на к/т	зрителей на кинозал	Сеансов на к/т	сеансов на кинозал
Батя 2. Дед	265	620	166 546	9 083	628	269	34	15
Всё, что тебя касается	246	505	17 626	3 380	72	35	14	7
Пальма 2	186	297	15 180	1 323	82	51	7	4
ЖДУН	179	281	12 368	1 038	69	44	6	4
Мастер	180	253	9 481	1 071	53	37	6	4
Джунгли Юрского периода	168	272	9 883	1 238	59	36	7	5
Западня	167	269	8 700	1 317	52	32	8	5
Дыхание шторма	155	259	7 007	1 099	45	27	7	4
Царевна-лягушка	109	150	6 053	514	56	40	5	3
Пророк. История Александра Пушкина	60	87	3 330	330	56	38	6	4
Микки Монстр	117	166	4 137	677	35	25	6	4
Где наши деньги?	136	227	4 035	999	30	18	7	4

Категория: 5-6 залов								
всего к/т в категории	всего залов в категории	зрителей	сеансов	Зрителей на к/т	зрителей на кинозал	Сеансов на к/т	сеансов на кинозал	
188	619	215 337	11 153	1 145	348	59	18	
184	427	22 166	3 753	120	52	20	9	
169	300	22 010	1 657	130	73	10	6	
169	323	19 746	1 406	117	61	8	4	
178	315	16 025	1 509	90	51	8	5	
160	298	11 436	1 395	71	38	9	5	
148	282	11 875	1 532	80	42	10	5	
163	303	12 052	1 511	74	40	9	5	
121	212	9 760	800	81	46	7	4	
104	173	7 254	707	70	42	7	4	
128	213	5 856	841	46	27	7	4	
155	316	6 394	1 478	41	20	10	5	

ТОП-12 фильмов по зрителям	Категория: 7-8 залов							
	всего к/т в категории	всего залов в категории	зрителей	сеансов	Зрителей на к/т	зрителей на кинозал	Сеансов на к/т	сеансов на кинозал
Батя 2. Дед	140	573	222 428	11 376	1 589	388	81	20
Всё, что тебя касается	142	392	23 424	3 482	165	60	25	9
Пальма 2	133	299	24 219	1 852	182	81	14	6
ЖДУН	132	285	22 675	1 430	172	80	11	5
Мастер	140	303	22 355	1 769	160	74	13	6
Джунгли Юрского периода	131	227	10 352	1 155	79	46	9	5
Западня	132	299	15 510	1 632	118	52	12	5
Дыхание шторма	138	315	14 559	1 667	106	46	12	5
Царевна-лягушка	111	201	11 623	876	105	58	8	4
Пророк. История Александра Пушкина	112	215	13 481	1 168	120	63	10	5
Микки Монстр	112	206	7 509	866	67	36	8	4
Где наши деньги?	133	277	7 194	1 520	54	26	11	5

Категория: 9-11 залов								
всего к/т в категории	всего залов в категории	зрителей	сеансов	Зрителей на к/т	зрителей на кинозал	Сеансов на к/т	сеансов на кинозал	
72	359	127 710	7 561	1 774	356	105	21	
72	219	12 601	1 847	175	58	26	8	
71	157	15 493	1 140	218	99	16	7	
68	167	13 897	945	204	83	14	6	
73	189	16 069	1 266	220	85	17	7	
70	129	6 075	623	87	47	9	5	
68	180	9 349	887	137	52	13	5	
68	175	9 210	1 001	135	53	15	6	
65	139	10 264	748	158	74	12	5	
67	157	10 917	964	163	70	14	6	
65	127	3 993	503	61	31	8	4	
71	169	4 084	823	58	24	12	5	

Заполняемость кинозалов крупнейших киносетей на сеансах фильма-лидера недели

Фильм-лидер недели на вечерних сеансах: семейная комедия «Батя 2. Дед».

Максимальную заполняемость залов фильма-лидера на вечерних сеансах продемонстрировала сеть «Монитор» (26,1%).

Киносеть	10.04.2025	11.04.2025	12.04.2025	13.04.2025	14.04.2025	15.04.2025	16.04.2025	Итого за период
	ЧТ	ПТ	СБ	ВС	ПН	ВТ	СР	
Монитор	18,1%	24,0%	50,4%	37,5%	15,2%	19,9%	18,5%	26,1%
Мираж Синема	15,6%	28,4%	55,4%	35,5%	13,0%	13,3%	13,9%	25,3%
Империя Грёз	23,2%	30,9%	37,1%	25,0%	10,4%	10,2%	17,6%	22,7%
КАРО ФИЛЬМ	18,2%	28,5%	35,2%	22,5%	11,1%	10,4%	10,6%	19,9%
Премьер-Зал	13,6%	22,1%	28,2%	25,1%	13,2%	14,1%	13,3%	19,3%
Пять звезд	13,9%	20,6%	27,0%	18,6%	8,6%	7,9%	9,1%	15,3%
Киномакс	10,3%	13,7%	32,8%	18,3%	8,5%	9,5%	8,7%	14,6%
Mori Cinema	9,1%	14,9%	28,8%	18,8%	8,2%	13,0%	7,4%	14,4%
КиноFormat	13,0%	16,8%	27,0%	16,6%	7,8%	5,9%	5,1%	13,8%
Алмаз Синема	10,1%	17,7%	26,4%	16,5%	7,9%	8,3%	5,6%	13,6%
КИНЕМА-СТАР	10,2%	13,7%	22,0%	13,1%	5,8%	19,7%	5,1%	13,3%
Объединенная сеть кинотеатров КИНЕМА ПАРК и ФОРМУЛА КИНО	10,1%	13,5%	21,7%	13,5%	6,8%	7,2%	6,8%	11,8%

Репертуарное планирование кинотеатров с наибольшей выручкой за период

В кинотеатрах с наибольшей выручкой за неделю доля кассовых сборов фильма-лидера недели «Батя 2. Дед» варьировалась от 31,1% до 78,9% в зависимости от категории количества залов.

Категория: 12-24 зала	Кол-во сеансов	Доля сеансов	Доля кассовых сборов
Батя 2. Дед	162	25,5%	31,1%
Мастер	60	9,4%	16,0%
Всё, что тебя касается	54	8,5%	5,9%
ЖДУН	21	3,3%	5,7%
Дыхание шторма	30	4,7%	5,2%
Западня	21	3,3%	4,8%
Пророк. История Александра Пушкина	19	3,0%	3,8%
Пальма 2	16	2,5%	2,8%
ПОД ОГНЁМ	21	3,3%	2,7%
Астрал. Спуск к дьяволу	12	1,9%	2,6%
Красный шелк	13	2,0%	2,5%
Царевна-лягушка	18	2,8%	2,3%
СМЕРТЬ ЕДИНОРОГА	15	2,4%	1,8%
Пункт назначения: Комната 666	7	1,1%	1,7%
Где наши деньги?	26	4,1%	1,7%
Мелочи жизни	11	1,7%	1,5%
Джунгли Юрского периода	17	2,7%	1,4%
Микки Монстр	13	2,0%	1,2%
Обезьяна	6	0,9%	1,2%
Проклятие матери. Одержимая	7	1,1%	0,5%
Обитель смерти	6	0,9%	0,4%
ПИРАТЫ ОПАСНОГО МОРЯ: КАПИТАН КЛЫК	8	1,3%	0,3%
Роднина	4	0,6%	0,3%
Божественная. Сара Бернар	9	1,4%	0,3%
Волшебный единорог	10	1,6%	0,3%
Крушение мира	6	0,9%	0,3%
200% Волк	5	0,8%	0,3%
Падение короны	2	0,3%	0,3%
Дорогая, я больше не перезвоню	3	0,5%	0,3%
Пари по-итальянски	6	0,9%	0,2%
Призрачный дом	2	0,3%	0,2%
ЗВЕРОПОИСК	4	0,6%	0,2%
Отряд Светлячков	6	0,9%	0,1%
Жига. На полной скорости	5	0,8%	0,1%
Июньская полынь	3	0,5%	0,1%



МУЛЬТ в кино. Выпуск №180. Для хорошего настроения	3	0,5%	0,1%
СВЯТОЙ АРХИПЕЛАГ	1	0,2%	0,1%
Все, что после	1	0,2%	0,1%
Крест	1	0,2%	0,0%
Лебединая песня	1	0,2%	0,0%
Итого	635	100,0%	100,0%
Категория: 9-11 залов	Кол-во сеансов	Доля сеансов	Доля кассовых сборов
Батя 2. Дед	120	29,6%	40,1%
Пальма 2	30	7,4%	8,5%
Мастер	31	7,7%	8,5%
ЖДУН	27	6,7%	7,5%
Царевна-лягушка	15	3,7%	4,9%
Всё, что тебя касается	30	7,4%	4,8%
Западня	11	2,7%	3,6%
Дыхание шторма	19	4,7%	3,3%
Пункт назначения: Комната 666	10	2,5%	3,1%
Пророк. История Александра Пушкина	14	3,5%	3,1%
Джунгли Юрского периода	15	3,7%	2,3%
Красный шелк	7	1,7%	2,0%
Где наши деньги?	17	4,2%	2,0%
Микки Монстр	7	1,7%	1,4%
СМЕРТЬ ЕДИНОРОГА	6	1,5%	1,2%
ПОД ОГНЁМ	11	2,7%	1,1%
ПИРАТЫ ОПАСНОГО МОРЯ: КАПИТАН КЛЫК	8	2,0%	1,0%
Мелочи жизни	4	1,0%	0,6%
Волшебный единорог	5	1,2%	0,2%
МУЛЬТ в кино. Выпуск №180. Для хорошего настроения	6	1,5%	0,2%
200% Волк	2	0,5%	0,2%
Роднина	4	1,0%	0,1%
Божественная. Сара Бернар	4	1,0%	0,1%
Обитель смерти	1	0,2%	0,1%
Все, что после	1	0,2%	0,1%
Итого	405	100,0%	100,0%
Категория: 7-8 залов	Кол-во сеансов	Доля сеансов	Доля кассовых сборов
Батя 2. Дед	91	27,5%	43,6%
Мастер	25	7,6%	11,2%
ЖДУН	19	5,7%	5,9%
Пророк. История Александра Пушкина	14	4,2%	5,2%
Дыхание шторма	21	6,3%	4,4%
Всё, что тебя касается	23	6,9%	4,0%
Царевна-лягушка	12	3,6%	3,5%
Западня	7	2,1%	3,5%
Красный шелк	7	2,1%	2,9%
Пальма 2	12	3,6%	2,5%
СМЕРТЬ ЕДИНОРОГА	7	2,1%	2,0%
Джунгли Юрского периода	13	3,9%	1,8%
Где наши деньги?	14	4,2%	1,5%
Пункт назначения: Комната 666	6	1,8%	1,4%
Микки Монстр	7	2,1%	1,3%
ПОД ОГНЁМ	9	2,7%	1,2%
Обитель смерти	6	1,8%	0,7%
ДОЛЬЧЕ!	1	0,3%	0,6%
ПИРАТЫ ОПАСНОГО МОРЯ: КАПИТАН КЛЫК	9	2,7%	0,6%
Мелочи жизни	2	0,6%	0,4%
ЗВЕРОПОИСК	3	0,9%	0,4%
Божественная. Сара Бернар	6	1,8%	0,4%
Астрал. Спуск к дьяволу	1	0,3%	0,2%
200% Волк	1	0,3%	0,2%
Жига. На полной скорости	1	0,3%	0,2%
СВЯТОЙ АРХИПЕЛАГ	1	0,3%	0,1%



Турандот	1	0,3%	0,1%
МУЛЬТ в кино. Выпуск №180. Для хорошего настроения	4	1,2%	0,1%
Волшебный единорог	6	1,8%	0,1%
Падение короны	1	0,3%	0,0%
Роднина	1	0,3%	0,0%
Итого	331	100,0%	100,0%
Категория: 5-6 залов	Кол-во сеансов	Доля сеансов	Доля кассовых сборов
Батя 2. Дед	89	34,9%	50,8%
Мастер	31	12,2%	10,7%
Пальма 2	17	6,7%	7,0%
ЖДУН	13	5,1%	6,1%
Пророк. История Александра Пушкина	15	5,9%	4,7%
Западня	16	6,3%	4,3%
Дыхание шторма	10	3,9%	3,0%
Красный шелк	7	2,7%	2,4%
Царевна-лягушка	13	5,1%	2,3%
Всё, что тебя касается	8	3,1%	2,1%
Титаник. Непотопляемая мечта	7	2,7%	2,0%
Джунгли Юрского периода	7	2,7%	1,4%
Где наши деньги?	7	2,7%	1,3%
Проклятие матери. Одержимая	7	2,7%	1,2%
СМЕРТЬ ЕДИНОРОГА	6	2,4%	0,7%
Подольские курсанты	1	0,4%	0,0%
Праведник	1	0,4%	0,0%
Итого	255	100,0%	100,0%
Категория: 3-4 зала	Кол-во сеансов	Доля сеансов	Доля кассовых сборов
Батя 2. Дед	58	35,6%	41,7%
ЖДУН	12	7,4%	9,6%
Пальма 2	18	11,0%	8,8%
Мастер	11	6,7%	8,7%
Всё, что тебя касается	15	9,2%	6,2%
Царевна-лягушка	9	5,5%	5,9%
Дыхание шторма	9	5,5%	5,1%
Джунгли Юрского периода	11	6,7%	5,1%
Пророк. История Александра Пушкина	7	4,3%	3,9%
ПОД ОГНЁМ	7	4,3%	3,1%
Обитель смерти	4	2,5%	1,8%
МУЛЬТ в кино. Выпуск №180. Для хорошего настроения	2	1,2%	0,2%
Итого	163	100,0%	100,0%
Категория: 2 зала	Кол-во сеансов	Доля сеансов	Доля кассовых сборов
Батя 2. Дед	28	37,3%	71,7%
Всё, что тебя касается	14	18,7%	8,2%
Пальма 2	7	9,3%	4,7%
Мастер	12	16,0%	4,7%
ЖДУН	4	5,3%	4,5%
СМЕРТЬ ЕДИНОРОГА	6	8,0%	3,7%
ПИРАТЫ ОПАСНОГО МОРЯ: КАПИТАН КЛЫК	4	5,3%	2,5%
Итого	75	100,0%	100,0%
Категория: 1 зал	Кол-во сеансов	Доля сеансов	Доля кассовых сборов
Батя 2. Дед	14	31,8%	78,9%
Пальма 2	7	15,9%	8,4%
Всё, что тебя касается	9	20,5%	6,4%
Джунгли Юрского периода	7	15,9%	3,2%
СМЕРТЬ ЕДИНОРОГА	7	15,9%	3,1%
Итого	44	100,0%	100,0%

Основные показатели кинопроката в регионах Российской Федерации

Регион	Наработка на сеанс по зрителям	Средняя заполняемость залов	Средняя цена билета
Адыгея Респ.	9	5,9%	286,1
Алтай Респ.	9	4,7%	218,3
Алтайский край	10	8,0%	385,1
Амурская обл.	9	10,5%	372,5
Архангельская обл.	15	15,5%	392,6
Астраханская обл.	13	9,5%	392,0
Башкортостан Респ.	14	13,3%	381,4
Белгородская обл.	10	7,7%	381,6
Брянская обл.	12	9,0%	432,2
Бурятия Респ.	10	10,0%	352,3
Владимирская обл.	20	14,4%	409,3
Волгоградская обл.	15	10,0%	395,5
Вологодская обл.	18	16,1%	405,7
Воронежская обл.	14	10,5%	394,5
Дагестан Респ.	24	19,5%	354,0
Донецкая Народная Респ.	13	11,4%	391,6
Еврейская Аobl.	8	8,8%	339,6
Забайкальский край	14	9,8%	415,7
Запорожская обл.	11	8,8%	391,9
Ивановская обл.	14	13,2%	414,1
Ингушетия Респ.	4	4,6%	328,1
Иркутская обл.	15	10,7%	412,3
Кабардино-Балкарская Респ.	9	8,1%	316,6
Калининградская обл.	11	12,0%	420,8
Калмыкия Респ.	8	7,1%	365,8
Калужская обл.	14	11,3%	403,0
Камчатский край	11	9,4%	508,1
Карачаево-Черкесская Респ.	9	14,1%	430,8
Карелия Респ.	12	13,5%	368,4
Кемеровская обл.	10	8,1%	368,3
Кировская обл.	14	15,1%	337,0
Коми Респ.	9	7,7%	357,0
Костромская обл.	22	10,4%	376,5
Краснодарский край	16	12,6%	423,8
Красноярский край	17	10,6%	364,3
Крым Респ.	11	12,6%	441,8
Курганская обл.	12	13,5%	300,9
Курская обл.	12	10,1%	256,9
Ленинградская обл.	11	11,2%	383,7
Липецкая обл.	16	10,6%	404,1
Луганская Народная Респ.	12	6,1%	381,4
Магаданская обл.	9	12,2%	355,9
Марий Эл Респ.	9	9,2%	430,7
Мордовия Респ.	14	11,0%	367,9
Москва г.	14	13,9%	584,9
Московская обл.	15	13,3%	487,7
Мурманская обл.	13	14,1%	460,3
Ненецкий АО	10	32,6%	390,5
Нижегородская обл.	17	13,8%	431,8
Новгородская обл.	10	8,4%	337,1
Новосибирская обл.	11	10,1%	466,5
Омская обл.	13	12,6%	305,3
Оренбургская обл.	12	9,9%	350,5
Орловская обл.	11	9,4%	375,1
Пензенская обл.	12	15,5%	384,6



Регион	Наработка на сеанс по зрителям	Средняя заполняемость залов	Средняя цена билета
Пермский край	19	16,9%	400,1
Приморский край	19	15,2%	459,1
Псковская обл.	11	13,0%	425,9
Ростовская обл.	14	13,5%	419,7
Рязанская обл.	12	8,3%	376,0
Самарская обл.	12	11,8%	407,8
Санкт-Петербург г.	12	12,5%	448,8
Саратовская обл.	12	10,7%	372,7
Саха (Якутия) Респ.	22	21,4%	449,1
Сахалинская обл.	12	10,0%	401,1
Свердловская обл.	14	13,6%	397,9
Севастополь г.	12	14,0%	346,3
Северная Осетия - Алания Респ.	10	11,5%	397,7
Смоленская обл.	15	11,5%	389,0
Ставропольский край	14	13,5%	383,4
Тамбовская обл.	11	11,0%	331,9
Татарстан Респ.	16	14,7%	419,7
Тверская обл.	13	13,7%	416,0
Томская обл.	17	10,7%	473,4
Тульская обл.	15	13,3%	366,4
Тыва Респ.	11	5,0%	317,4
Тюменская обл.	12	10,9%	419,9
Удмуртская Респ.	13	12,7%	380,2
Ульяновская обл.	14	11,2%	372,4
Хабаровский край	15	13,0%	417,9
Хакасия Респ.	9	5,9%	323,5
Ханты-Мансийский АО - Югра	11	12,2%	388,2
Херсонская обл.	4	1,1%	262,3
Челябинская обл.	18	16,1%	361,4
Чеченская Респ.	11	10,1%	488,0
Чувашская Респ.	13	13,2%	388,2
Чукотский АО	15	7,4%	313,6
Ямало-Ненецкий АО	8	10,6%	443,0
Ярославская обл.	17	13,0%	374,8
Средний показатель по Российской Федерации	14	12,6%	432,1