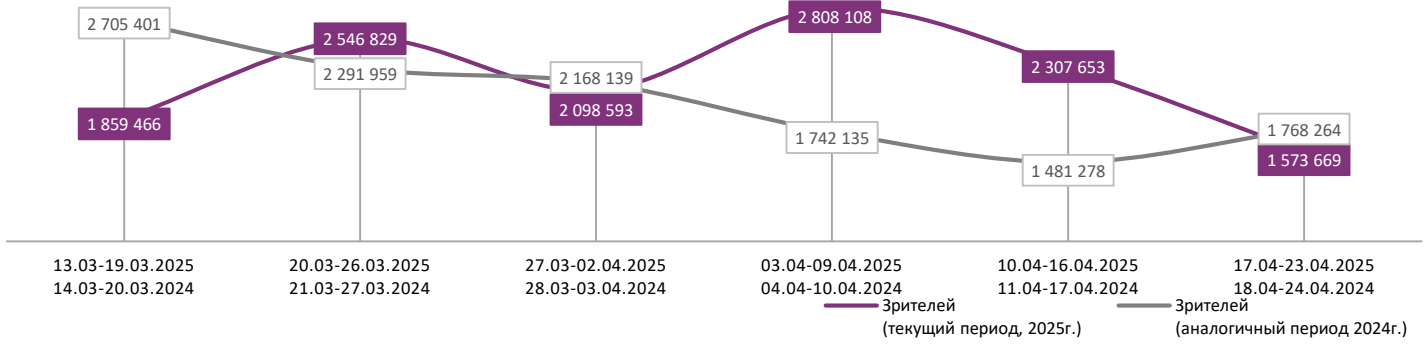
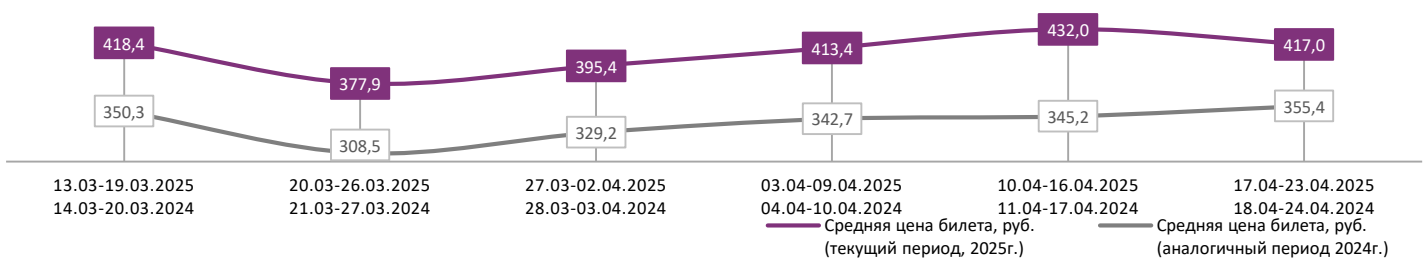


**ДИНАМИКА КОЛИЧЕСТВА ЗРИТЕЛЕЙ ПО НЕДЕЛЯМ**

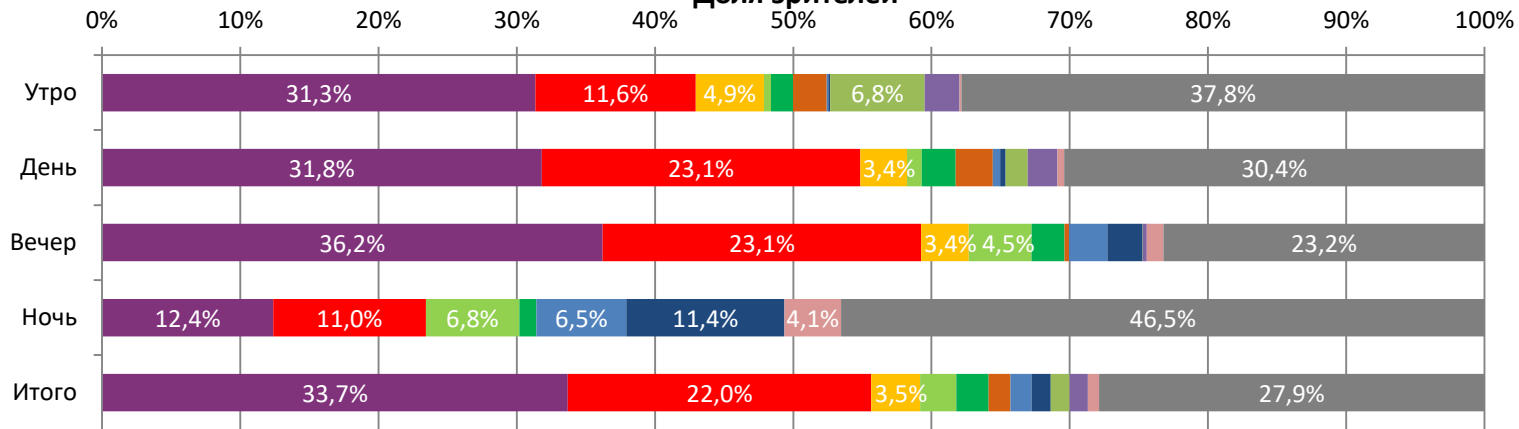


**ДИНАМИКА СРЕДНЕЙ ЦЕНЫ БИЛЕТА ПО НЕДЕЛЯМ**

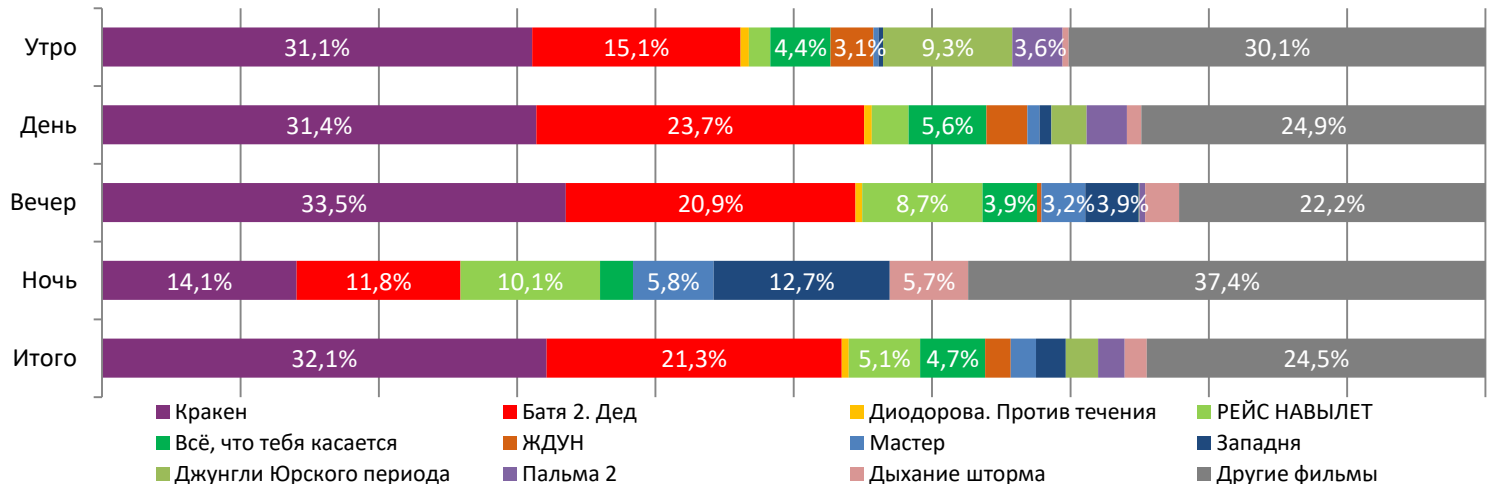


В период с 17 по 23 апреля 2025 года посещаемость российских кинотеатров сократилась с 2,3 млн до 1,6 млн зрителей, средняя цена билета сократилась до 417 рублей. Рейтинг фильмов возглавляет фантастический боевик «Кракен», за первую неделю проката при доле сеансов в 32,1% фильм привлек 33,7% зрителей; на дневных и вечерних сеансах доли зрителей составили 31,8% и 36,2% соответственно.

**Доля зрителей**



**Доля сеансов**



Временные интервалы по времени начала сеанса считаются следующим образом: «Утро» - с 06:00 до 11:59, «День» - с 12:00 по 17:59, «Вечер» - с 18:00 по 23:59, «Ночь» - с 00:00 по 05:59.  
Доля зрителей отдельного фильма рассчитывается как соотношение количества проданных билетов на сеансы фильма в указанный период к количеству проданных билетов на все сеансы фильмов, демонстрируемых в аналогичный временной промежуток.  
Доля сеансов отдельного релиза рассчитывается как соотношение количества состоявшихся сеансов фильма в указанный период к количеству состоявшихся сеансов всех фильмов, демонстрируемых в аналогичный временной промежуток.

**Основные показатели кинопроката**

№	Название фильма	№ ПУ	Дата релиза	Неделя проката	Возрастное ограничение	Прокатчик	За период с 17.04 по 23.04.2025						Всего				
							Наработка на сеанс по зрителям	Зрители	Изменение, %	Сборы, руб.	Изменение, %	Сеансы	Средняя цена билета	Зрители	Сборы, руб.	Сеансы	
1	Кракен	111010025	17.04.2025	1	12+	СР	11	530 069	-	222 389 922	-	48 341	419,5	531 065	223 168 242	48 371	
2	Батя 2. Дед	111009025	03.04.2025	3	12+	СР	11	345 552	<b>-64,1%</b>	146 416 734	<b>-64,6%</b>	32 111	423,7	2 948 047	1 251 577 340	151 082	
3	Диодорова. Против течения	111011925	17.04.2025	1	12+	-	71	55 592	-	23 631 809	-	784	425,1	55 592	23 631 809	784	
4	РЕЙС НАВЫЛЕТ	121007125	17.04.2025	1	18+	VLG	5	41 113	-	18 918 974	-	7 735	460,2	41 235	18 976 394	7 755	
5	Всё, что тебя касается	111008925	10.04.2025	2	12+	NKI	5	36 875	<b>-64,0%</b>	13 422 355	<b>-67,9%</b>	7 094	364,0	139 733	55 457 681	25 104	
6	ЖДУН	111005725	20.03.2025	5	6+	NKI	9	24 804	<b>-68,8%</b>	9 544 159	<b>-68,5%</b>	2 766	384,8	1 000 869	353 359 878	73 607	
7	Мастер	121008025	27.03.2025	4	18+	GF	9	24 189	<b>-67,9%</b>	12 364 087	<b>-69,4%</b>	2 753	511,1	546 096	282 290 956	48 965	
8	Западня	121009725	10.04.2025	2	18+	GF	7	21 902	<b>-61,2%</b>	10 184 834	<b>-62,3%</b>	3 242	465,0	78 631	37 366 477	10 204	
9	Джунгли Юрского периода	124003325	10.04.2025	2	6+	AK	6	21 302	<b>-62,3%</b>	6 279 886	<b>-66,4%</b>	3 508	294,8	77 784	24 957 656	10 487	
10	Пальма 2	111001125	20.03.2025	5	6+	СР	7	20 861	<b>-77,5%</b>	7 662 571	<b>-78,3%</b>	2 894	367,3	1 425 375	505 661 108	94 151	
11	Дыхание шторма	121005625	10.04.2025	2	16+	EXP	5	12 582	<b>-76,2%</b>	5 747 161	<b>-77,2%</b>	2 411	456,8	65 785	31 204 260	9 247	
12	Пророк. История Александра Пушкина	111001825	14.02.2025	10	12+	СР	7	11 300	<b>-70,9%</b>	5 192 408	<b>-71,7%</b>	1 508	459,5	3 461 399	1 627 011 071	195 466	
<b>ИТОГО ТОП-12:</b>							<b>1 146 141</b>	<b>-29,0%</b>	<b>481 754 899</b>	<b>-30,2%</b>	<b>115 147</b>						
<b>Доля ТОП-12 в совокупных показателях периода:</b>							<b>72,8%</b>		<b>73,4%</b>		<b>76,5%</b>						

Совокупные сборы за неделю составили 656,2 млн рублей. Рейтинг крупнейших фильмов недели возглавляет фантастический боевик «Кракен», за первую неделю проката на фильм было продано 530,1 тыс. билетов, кассовые сборы составили 222,4 млн рублей. Вторую строчку рейтинга занимает семейная комедия «Батя 2. Дед», за третью неделю проката картина заработала 146,4 млн рублей, количество зрителей составило 345,6 тыс. Тройку крупнейших фильмов недели замыкает спортивная драма «Диодорова. Против течения», за первую неделю проката сборы фильма составили 23,6 млн рублей, количество проданных билетов - 55,6 тыс. С четвертой строчки рейтинга стартовал в прокате криминальный боевик «Рейс навывлет», за первую неделю проката фильм посмотрели 41,1 тыс. зрителей, сборы составили 18,9 млн рублей. Пятерку крупнейших фильмов недели замыкает комедийная драма «Всё, что тебя касается», за вторую неделю проката фильм привлек в кинозалы 36,9 тыс. зрителей, заработав 13,4 млн рублей. Семейная фантастическая комедия «ЖДУН» за пятую неделю проката собрала 9,5 млн рублей, фильм посетили 24,8 тыс. зрителей. Криминальный боевик «Мастер» за четвертую неделю проката заработал 12,4 млн рублей, количество зрителей составило 24,2 тыс.

**ТОП-12 фильмов по наработке на сеанс**

№	Название фильма	Количество сеансов	Наработка, зрителей	В % от средней наработки на сеанс
1	Диодорова. Против течения	784	71	678,1%
2	Speed Star (Спид Стар)	167	24	230,2%
3	Пункт назначения: Комната 666	427	18	170,3%
4	Астрал. Спуск к дьяволу	174	18	168,9%
5	Падение короны	104	17	165,6%
6	Июньская полынь	520	14	136,8%
7	Отряд Светлячков	512	11	105,0%
8	Кракен	48 341	11	104,9%
9	Батя 2. Дед	32 111	11	102,9%
10	Мелочи жизни	231	9	87,5%
11	ЖДУН	2 766	9	85,8%
12	Мастер	2 753	9	84,0%

**10 - средняя наработка на сеанс (зрителей на сеанс) в отчетном периоде.**

Наработка на сеанс (зрителей на сеанс) представляет собой показатель среднего количества зрителей, присутствовавших на одном сеансе фильма, и рассчитывается как отношение количества проданных билетов к количеству состоявшихся сеансов за период.

**Средняя наработка релизов ТОП-12 в зрителях на сеанс в зависимости от количества залов**

Название фильма	1	2	3	4	5	6	7	8	9-11	12-24
Кракен	9	11	10	11	11	11	13	12	12	10
Батя 2. Дед	8	12	11	11	11	11	13	12	10	8
Диодорова. Против течения	60	138	83	-	37	-	-	-	-	-
РЕЙС НАВЫЛЕТ	5	6	4	5	5	5	6	5	6	6
Всё, что тебя касается	4	4	5	4	6	5	7	7	7	6
ЖДУН	6	8	6	8	8	8	10	10	10	9
Мастер	45	15	6	9	8	8	9	8	9	8
Западня	4	6	4	6	6	6	9	7	8	7
Джунгли Юрского периода	5	8	6	6	6	6	6	7	6	6
Пальма 2	6	4	6	7	7	7	8	8	8	6
Дыхание шторма	5	5	4	4	5	5	6	6	5	5
Пророк. История Александра Пушкина	-	11	4	5	7	6	8	8	8	6

Число залов	Средняя цена билета, руб.	Отличие от предыдущей недели
1	270,8	<b>+5,9%</b>
2	338,3	<b>-0,1%</b>
3-4	405,8	<b>-2,1%</b>
5-6	433,8	<b>-2,3%</b>
7-8	451,4	<b>-3,5%</b>
9-11	473,9	<b>-2,1%</b>
12-24	615,1	<b>-6,0%</b>
<b>Среднее за период</b>	<b>417,0</b>	<b>-3,5%</b>

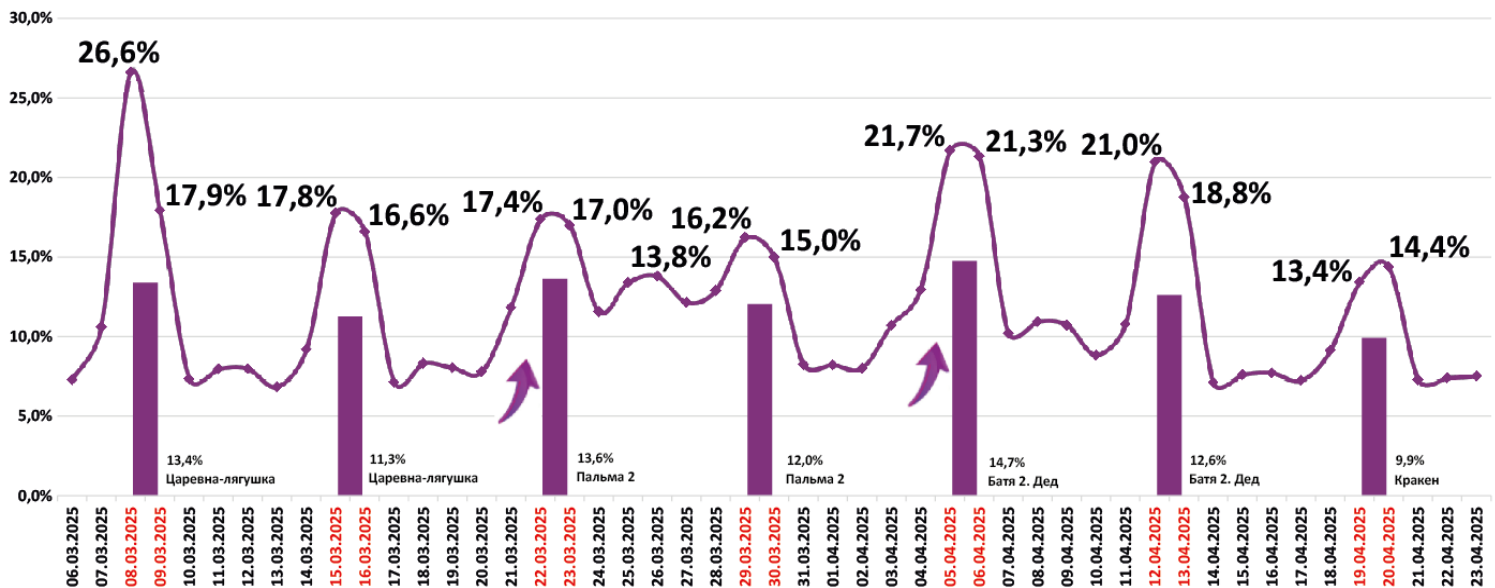
Число залов	Сеансов за период	% от итога	Отличие от предыдущей недели
1	17 538	12%	<b>-8,2%</b>
2	12 585	8%	<b>-8,7%</b>
3-4	25 940	17%	<b>-10,7%</b>
5-6	33 747	22%	<b>-9,6%</b>
7-8	34 115	23%	<b>-9,2%</b>
9-11	21 097	14%	<b>-10,4%</b>
12-24	5 465	4%	<b>-16,9%</b>
<b>Общий итог</b>	<b>150 487</b>	<b>100%</b>	<b>-9,9%</b>

Средняя цена билета группы кинотеатров представляет собой отношение валового сбора, полученного группой кинотеатров, к количеству проданных билетов указанными кинотеатрами.

Число залов	Средняя наработка (зрителей на сеанс)	Отличие от предыдущей недели
1	10	<b>-10,7%</b>
2	11	<b>-12,4%</b>
3-4	10	<b>-23,2%</b>
5-6	10	<b>-29,9%</b>
7-8	11	<b>-26,5%</b>
9-11	10	<b>-26,3%</b>
12-24	8	<b>-32,5%</b>
<b>Среднее за период</b>	<b>10</b>	<b>-24,3%</b>

Число залов	Средняя заполняемость зала, %	Отличие от предыдущей недели
1	7,0%	<b>-8,3%</b>
2	10,8%	<b>-10,7%</b>
3-4	11,5%	<b>-20,0%</b>
5-6	10,8%	<b>-25,5%</b>
7-8	10,0%	<b>-23,4%</b>
9-11	9,3%	<b>-23,5%</b>
12-24	6,6%	<b>-26,7%</b>
<b>Среднее за период</b>	<b>9,9%</b>	<b>-21,3%</b>

**Заполняемость залов в период с 06.03.2025 по 23.04.2025**



Вертикальные столбцы отражают среднюю заполненность залов за неделю. Данный показатель отличается от среднего значения, поскольку число зрителей разное.

**Показатели работы кинотеатров в зависимости от количества залов по фильмам ТОП-12**

ТОП-12 фильмов по зрителям	Категория: 1 зал							
	всего к/т в категории	всего залов в категории	зрителей	сеансов	Зрителей на к/т	зрителей на кинозал	Сеансов на к/т	сеансов на кинозал
Кракен	1 233	1 233	62 205	6 960	50	50	6	6
Батя 2. Дед	1 108	1 108	33 738	4 088	30	30	4	4
Диодорова. Против течения	94	94	25 527	426	272	272	5	5
РЕЙС НАВЫЛЕТ	179	179	2 022	410	11	11	2	2
Всё, что тебя касается	739	739	5 637	1 508	8	8	2	2
ЖДУН	16	16	181	32	11	11	2	2
Мастер	3	3	453	10	151	151	3	3
Западня	74	74	579	160	8	8	2	2
Джунгли Юрского периода	516	516	4 735	915	9	9	2	2
Пальма 2	38	38	402	70	11	11	2	2
Дыхание шторма	110	110	987	192	9	9	2	2
Пророк. История Александра Пушкина	-	-	-	-	-	-	-	-

Категория: 2 зала								
всего к/т в категории	всего залов в категории	зрителей	сеансов	Зрителей на к/т	зрителей на кинозал	Сеансов на к/т	сеансов на кинозал	
275	429	54 871	4 904	200	128	18	11	
266	377	28 258	2 432	106	75	9	6	
3	4	12 515	91	4 172	3 129	30	23	
121	146	3 070	556	25	21	5	4	
198	235	3 235	767	16	14	4	3	
21	22	420	54	20	19	3	2	
6	7	447	29	75	64	5	4	
89	101	2 035	317	23	20	4	3	
128	143	3 021	401	24	21	3	3	
32	34	330	80	10	10	3	2	
65	74	876	179	13	12	3	2	
4	5	108	10	27	22	3	2	

ТОП-12 фильмов по зрителям	Категория: 3-4 зала							
	всего к/т в категории	всего залов в категории	зрителей	сеансов	Зрителей на к/т	зрителей на кинозал	Сеансов на к/т	сеансов на кинозал
Кракен	267	635	92 795	8 932	348	146	33	14
Батя 2. Дед	258	510	55 240	5 091	214	108	20	10
Диодорова. Против течения	3	6	13 949	169	4 650	2 325	56	28
РЕЙС НАВЫЛЕТ	200	298	7 415	1 528	37	25	8	5
Всё, что тебя касается	220	304	5 876	1 296	27	19	6	4
ЖДУН	83	100	2 433	341	29	24	4	3
Мастер	41	59	1 858	231	45	31	6	4
Западня	122	146	3 093	568	25	21	5	4
Джунгли Юрского периода	147	189	3 789	626	26	20	4	3
Пальма 2	96	110	2 651	398	28	24	4	4
Дыхание шторма	98	114	1 465	358	15	13	4	3
Пророк. История Александра Пушкина	23	26	477	96	21	18	4	4

Категория: 5-6 залов								
всего к/т в категории	всего залов в категории	зрителей	сеансов	Зрителей на к/т	зрителей на кинозал	Сеансов на к/т	сеансов на кинозал	
189	616	114 411	10 303	605	186	55	17	
188	441	74 701	6 789	397	169	36	15	
1	3	3 601	98	3 601	1 200	98	33	
180	320	8 360	1 780	46	26	10	6	
176	280	7 510	1 397	43	27	8	5	
141	192	6 098	729	43	32	5	4	
85	113	4 073	530	48	36	6	5	
117	156	4 248	697	36	27	6	4	
143	184	3 645	612	25	20	4	3	
134	182	5 093	715	38	28	5	4	
110	149	2 913	550	26	20	5	4	
47	62	1 666	261	35	27	6	4	

ТОП-12 фильмов по зрителям	Категория: 7-8 залов							
	всего к/т в категории	всего залов в категории	зрителей	сеансов	Зрителей на к/т	зрителей на кинозал	Сеансов на к/т	сеансов на кинозал
Кракен	140	560	120 613	9 907	862	215	71	18
Батя 2. Дед	140	395	92 007	7 518	657	233	54	19
Диодорова. Против течения	-	-	-	-	-	-	-	-
РЕЙС НАВЫЛЕТ	142	301	11 544	1 938	81	38	14	6
Всё, что тебя касается	137	244	8 679	1 242	63	36	9	5
ЖДУН	118	216	8 663	868	73	40	7	4
Мастер	115	194	8 082	905	70	42	8	5
Западня	126	203	6 756	846	54	33	7	4
Джунгли Юрского периода	115	154	3 607	552	31	23	5	4
Пальма 2	122	205	6 741	875	55	33	7	4
Дыхание шторма	112	160	3 431	587	31	21	5	4
Пророк. История Александра Пушкина	64	98	4 225	518	66	43	8	5

Категория: 9-11 залов								
всего к/т в категории	всего залов в категории	зрителей	сеансов	Зрителей на к/т	зрителей на кинозал	Сеансов на к/т	сеансов на кинозал	
72	325	70 568	5 943	980	217	83	18	
72	239	52 810	5 064	733	221	70	21	
-	-	-	-	-	-	-	-	
70	180	6 473	1 145	92	36	16	6	
71	139	4 671	686	66	34	10	5	
63	128	5 636	591	89	44	9	5	
63	113	6 291	687	100	56	11	6	
65	113	3 814	470	59	34	7	4	
63	96	2 106	332	33	22	5	3	
69	113	4 743	613	69	42	9	5	
62	103	1 976	361	32	19	6	4	
50	74	3 835	463	77	52	9	6	

**Заполняемость кинозалов крупнейших киносетей на сеансах фильма-лидера недели**

Фильм-лидер недели на вечерних сеансах: фантастический боевик «Кракен».

Максимальную заполняемость залов фильма-лидера на вечерних сеансах продемонстрировала сеть «Монитор» (19,2%).

Киносеть	17.04.2025	18.04.2025	19.04.2025	20.04.2025	21.04.2025	22.04.2025	23.04.2025	Итого за период
	ЧТ	ПТ	СБ	ВС	ПН	ВТ	СР	
Монитор	17,7%	22,4%	20,7%	21,4%	16,7%	19,2%	16,4%	19,2%
КАРО ФИЛЬМ	14,6%	23,7%	24,7%	20,1%	11,8%	12,4%	11,9%	17,1%
Мираж Синема	14,1%	19,4%	27,7%	21,7%	11,6%	11,9%	11,9%	17,1%
Киномакс	11,9%	15,8%	19,9%	16,1%	8,1%	9,5%	9,2%	13,1%
Империя Грёз	8,8%	13,4%	13,3%	8,3%	9,3%	9,2%	22,9%	12,3%
Премьер-Зал	7,5%	11,9%	14,8%	10,9%	9,2%	9,0%	9,5%	10,7%
Mori Cinema	8,1%	10,0%	14,5%	10,6%	7,0%	8,6%	9,0%	9,7%
Пять звезд	9,0%	8,5%	13,6%	10,7%	5,4%	5,5%	9,0%	8,9%
КИНЕМА-СТАР	7,3%	9,7%	11,5%	10,2%	4,7%	7,0%	6,1%	8,3%
КиноFormat	7,2%	7,2%	13,3%	9,3%	7,4%	6,2%	4,7%	8,1%
Объединенная сеть кинотеатров КИНЕМА ПАРК и ФОРМУЛА КИНО	6,4%	9,1%	11,3%	9,2%	6,0%	5,7%	6,0%	7,8%
Алмаз Синема	7,4%	9,5%	10,9%	8,7%	5,0%	5,2%	6,7%	7,7%

**Репертуарное планирование кинотеатров с наибольшей выручкой за период**

В кинотеатрах с наибольшей выручкой за неделю доля кассовых сборов фильма-лидера недели «Кракен» варьировалась от 34,4% до 54,9% в зависимости от категории количества залов.

Категория: 12-24 зала	Кол-во сеансов	Доля сеансов	Доля кассовых сборов
Кракен	162	27,6%	39,9%
Батя 2. Дед	120	20,5%	17,4%
РЕЙС НАВЫЛЕТ	28	4,8%	6,1%
Мастер	26	4,4%	5,6%
ЖДУН	15	2,6%	3,1%
Дыхание шторма	18	3,1%	2,8%
Коллекционер душ	13	2,2%	2,6%
Астрал. Спуск к дьяволу	14	2,4%	2,6%
Западня	13	2,2%	2,4%
Пророк. История Александра Пушкина	18	3,1%	2,2%
Красный шелк	12	2,0%	1,8%
Всё, что тебя касается	17	2,9%	1,6%
Пункт назначения: Комната 666	7	1,2%	1,5%
ПОД ОГНЁМ	7	1,2%	1,4%
Пальма 2	13	2,2%	1,3%
Царевна-лягушка	8	1,4%	1,2%
Микки Монстр	7	1,2%	0,7%
Тёща в загуле	6	1,0%	0,7%
Обезьяна	5	0,9%	0,7%
Мелочи жизни	7	1,2%	0,6%
СМЕРТЬ ЕДИНОРОГА	8	1,4%	0,6%
Я - Сергей Образцов	1	0,2%	0,3%
Божественная. Сара Бернар	8	1,4%	0,3%
Проклятие матери. Одержимая	5	0,9%	0,3%
Призрачный дом	6	1,0%	0,3%
Джунгли Юрского периода	4	0,7%	0,3%
Мистер К.	5	0,9%	0,2%
Где наши деньги?	6	1,0%	0,2%
ПИРАТЫ ОПАСНОГО МОРЯ: КАПИТАН КЛЫК	4	0,7%	0,2%
Горная невеста	5	0,9%	0,2%
Порко Россо	5	0,9%	0,2%
СВЯТОЙ АРХИПЕЛАГ	1	0,2%	0,1%
200% Волк	1	0,2%	0,1%
МУЛЬТ в кино. Выпуск 181. Нам 10 лет!	5	0,9%	0,1%



Падение короны	2	0,3%	0,1%
Роднина	2	0,3%	0,1%
Волшебный единорог	1	0,2%	0,0%
Крест	1	0,2%	0,0%
<b>Итого</b>	<b>586</b>	<b>100,0%</b>	<b>100,0%</b>
<b>Категория: 9-11 залов</b>	<b>Кол-во сеансов</b>	<b>Доля сеансов</b>	<b>Доля кассовых сборов</b>
Кракен	98	27,9%	36,3%
Батя 2. Дед	94	26,8%	32,4%
Мастер	14	4,0%	4,3%
Пункт назначения: Комната 666	7	2,0%	3,6%
ЖДУН	11	3,1%	3,0%
РЕЙС НАВЫЛЕТ	18	5,1%	2,9%
Всё, что тебя касается	9	2,6%	2,4%
Пророк. История Александра Пушкина	12	3,4%	2,4%
Царевна-лягушка	9	2,6%	1,8%
Коллекционер душ	7	2,0%	1,7%
Красный шелк	7	2,0%	1,6%
Пальма 2	6	1,7%	1,5%
Дыхание шторма	7	2,0%	1,4%
Джунгли Юрского периода	6	1,7%	1,0%
Микки Монстр	7	2,0%	0,8%
Где наши деньги?	6	1,7%	0,5%
Западня	5	1,4%	0,5%
СМЕРТЬ ЕДИНОРОГА	6	1,7%	0,4%
ПОД ОГНЁМ	2	0,6%	0,4%
Мистер К.	5	1,4%	0,4%
МУЛЬТ в кино. Выпуск 181. Нам 10 лет!	4	1,1%	0,2%
Порко Россо	4	1,1%	0,2%
ПИРАТЫ ОПАСНОГО МОРЯ: КАПИТАН КЛЫК	3	0,9%	0,2%
Крест	1	0,3%	0,0%
Волшебный единорог	1	0,3%	0,0%
Божественная. Сара Бернар	2	0,6%	0,0%
<b>Итого</b>	<b>351</b>	<b>100,0%</b>	<b>100,0%</b>
<b>Категория: 7-8 залов</b>	<b>Кол-во сеансов</b>	<b>Доля сеансов</b>	<b>Доля кассовых сборов</b>
Кракен	67	20,9%	34,4%
Батя 2. Дед	76	23,8%	28,3%
РЕЙС НАВЫЛЕТ	19	5,9%	4,4%
ЖДУН	14	4,4%	4,4%
Пророк. История Александра Пушкина	7	2,2%	4,2%
Мастер	17	5,3%	3,8%
Всё, что тебя касается	13	4,1%	3,1%
Царевна-лягушка	13	4,1%	2,9%
Коллекционер душ	7	2,2%	2,2%
Дыхание шторма	7	2,2%	2,0%
Западня	7	2,2%	1,7%
Красный шелк	7	2,2%	1,4%
Пальма 2	6	1,9%	1,4%
СМЕРТЬ ЕДИНОРОГА	7	2,2%	1,1%
Джунгли Юрского периода	7	2,2%	0,9%
Пункт назначения: Комната 666	3	0,9%	0,8%
ПОД ОГНЁМ	4	1,3%	0,5%
Мистер К.	4	1,3%	0,5%
Порко Россо	5	1,6%	0,4%
МУЛЬТ в кино. Выпуск 181. Нам 10 лет!	5	1,6%	0,3%
Где наши деньги?	6	1,9%	0,2%
Мелочи жизни	1	0,3%	0,2%
ПИРАТЫ ОПАСНОГО МОРЯ: КАПИТАН КЛЫК	6	1,9%	0,2%
Микки Монстр	2	0,6%	0,2%
Крест	1	0,3%	0,1%
Я - Сергей Образцов	1	0,3%	0,1%





Горная невеста	4	1,3%	0,1%
Божественная. Сара Бернар	1	0,3%	0,1%
Волшебный единорог	3	0,9%	0,1%
<b>Итого</b>	<b>320</b>	<b>100,0%</b>	<b>100,0%</b>
<b>Категория: 5-6 залов</b>	<b>Кол-во сеансов</b>	<b>Доля сеансов</b>	<b>Доля кассовых сборов</b>
Батя 2. Дед	74	32,6%	38,8%
Кракен	60	26,4%	35,4%
Мастер	12	5,3%	6,0%
ЖДУН	12	5,3%	3,9%
Астрал. Спуск к дьяволу	7	3,1%	3,7%
РЕЙС НАВЫЛЕТ	11	4,8%	2,8%
Всё, что тебя касается	9	4,0%	2,0%
Пальма 2	8	3,5%	1,9%
Западня	5	2,2%	1,6%
Джунгли Юрского периода	7	3,1%	1,3%
Царевна-лягушка	7	3,1%	0,9%
Дыхание шторма	7	3,1%	0,8%
Пророк. История Александра Пушкина	2	0,9%	0,4%
МУЛЬТ в кино. Выпуск 181. Нам 10 лет!	2	0,9%	0,2%
ПОД ОГНЁМ	1	0,4%	0,1%
Крест	1	0,4%	0,1%
Я - Сергей Образцов	1	0,4%	0,1%
Где наши деньги?	1	0,4%	0,1%
<b>Итого</b>	<b>227</b>	<b>100,0%</b>	<b>100,0%</b>
<b>Категория: 3-4 зала</b>	<b>Кол-во сеансов</b>	<b>Доля сеансов</b>	<b>Доля кассовых сборов</b>
Кракен	42	28,4%	42,9%
Батя 2. Дед	45	30,4%	26,5%
Мастер	7	4,7%	6,4%
РЕЙС НАВЫЛЕТ	7	4,7%	4,8%
ЖДУН	7	4,7%	4,5%
Царевна-лягушка	9	6,1%	3,3%
Пророк. История Александра Пушкина	7	4,7%	2,6%
Дыхание шторма	4	2,7%	2,4%
Пальма 2	6	4,1%	2,3%
Всё, что тебя касается	6	4,1%	2,0%
ПОД ОГНЁМ	3	2,0%	1,5%
Джунгли Юрского периода	3	2,0%	0,6%
Все, что после	1	0,7%	0,1%
МУЛЬТ в кино. Выпуск 181. Нам 10 лет!	1	0,7%	0,0%
<b>Итого</b>	<b>148</b>	<b>100,0%</b>	<b>100,0%</b>
<b>Категория: 2 зала</b>	<b>Кол-во сеансов</b>	<b>Доля сеансов</b>	<b>Доля кассовых сборов</b>
Батя 2. Дед	20	29,0%	45,1%
Кракен	27	39,1%	43,2%
Западня	7	10,1%	5,1%
Микки Монстр	6	8,7%	3,0%
МУЛЬТ в кино. Выпуск 181. Нам 10 лет!	2	2,9%	2,5%
РЕЙС НАВЫЛЕТ	3	4,3%	0,6%
Всё, что тебя касается	4	5,8%	0,5%
<b>Итого</b>	<b>69</b>	<b>100,0%</b>	<b>100,0%</b>
<b>Категория: 1 зал</b>	<b>Кол-во сеансов</b>	<b>Доля сеансов</b>	<b>Доля кассовых сборов</b>
Кракен	14	33,3%	54,9%
Батя 2. Дед	7	16,7%	34,9%
РЕЙС НАВЫЛЕТ	7	16,7%	4,9%
Всё, что тебя касается	7	16,7%	2,7%
Джунгли Юрского периода	7	16,7%	2,6%
<b>Итого</b>	<b>42</b>	<b>100,0%</b>	<b>100,0%</b>

**Основные показатели кинопроката в регионах Российской Федерации**

Регион	Наработка на сеанс по зрителям	Средняя заполняемость залов	Средняя цена билета
Адыгея Респ.	7	4,8%	279,2
Алтай Респ.	9	5,3%	221,2
Алтайский край	13	10,7%	388,6
Амурская обл.	7	8,5%	373,3
Архангельская обл.	13	13,2%	380,3
Астраханская обл.	9	7,0%	386,1
Башкортостан Респ.	9	9,2%	376,4
Белгородская обл.	7	5,8%	358,6
Брянская обл.	7	5,5%	417,5
Бурятия Респ.	9	9,2%	337,3
Владимирская обл.	11	8,6%	403,4
Волгоградская обл.	9	6,3%	408,3
Вологодская обл.	11	11,0%	379,2
Воронежская обл.	9	7,1%	376,1
Дагестан Респ.	23	19,5%	356,7
Донецкая Народная Респ.	11	10,2%	395,0
Еврейская Аobl.	7	8,7%	347,1
Забайкальский край	12	8,5%	417,0
Запорожская обл.	12	9,6%	370,5
Ивановская обл.	9	8,8%	408,2
Ингушетия Респ.	5	5,2%	319,9
Иркутская обл.	12	9,7%	414,4
Кабардино-Балкарская Респ.	7	6,0%	314,9
Калининградская обл.	9	10,2%	407,5
Калмыкия Респ.	7	7,8%	355,3
Калужская обл.	9	6,7%	371,0
Камчатский край	10	9,1%	508,8
Карачаево-Черкесская Респ.	6	10,2%	413,2
Карелия Респ.	12	13,0%	354,8
Кемеровская обл.	10	9,2%	385,8
Кировская обл.	9	11,1%	324,3
Коми Респ.	8	6,6%	359,6
Костромская обл.	15	8,7%	362,3
Краснодарский край	12	10,2%	419,6
Красноярский край	18	11,4%	338,5
Крым Респ.	10	11,7%	427,8
Курганская обл.	9	9,1%	297,7
Курская обл.	9	8,0%	221,4
Ленинградская обл.	9	9,4%	380,2
Липецкая обл.	9	6,4%	392,7
Луганская Народная Респ.	11	6,8%	372,7
Магаданская обл.	8	11,5%	362,7
Марий Эл Респ.	6	6,8%	428,8
Мордовия Респ.	7	6,0%	373,7
Москва г.	9	9,1%	576,3
Московская обл.	8	7,7%	482,2
Мурманская обл.	14	15,4%	455,3
Ненецкий АО	10	31,4%	380,5
Нижегородская обл.	10	8,1%	420,8
Новгородская обл.	8	6,4%	313,9
Новосибирская обл.	13	12,2%	472,8
Омская обл.	12	12,2%	309,7
Оренбургская обл.	8	6,5%	332,5
Орловская обл.	6	5,7%	371,8
Пензенская обл.	7	10,4%	381,3





Регион	Наработка на сеанс по зрителям	Средняя заполняемость залов	Средняя цена билета
Пермский край	15	14,1%	387,6
Приморский край	16	13,8%	430,0
Псковская обл.	8	8,9%	425,3
Ростовская обл.	9	10,0%	406,5
Рязанская обл.	7	5,0%	364,7
Самарская обл.	8	8,0%	389,8
Санкт-Петербург г.	10	10,7%	434,6
Саратовская обл.	8	7,2%	355,6
Саха (Якутия) Респ.	49	41,2%	425,5
Сахалинская обл.	17	13,1%	424,7
Свердловская обл.	12	12,1%	377,1
Севастополь г.	9	10,9%	345,1
Северная Осетия - Алания Респ.	7	7,7%	408,8
Смоленская обл.	9	7,2%	375,9
Ставропольский край	10	10,3%	374,0
Тамбовская обл.	7	7,1%	314,9
Татарстан Респ.	11	10,7%	401,6
Тверская обл.	8	9,8%	409,5
Томская обл.	17	11,2%	464,7
Тульская обл.	9	8,1%	376,2
Тыва Респ.	11	4,6%	301,3
Тюменская обл.	11	10,0%	415,7
Удмуртская Респ.	9	9,7%	366,6
Ульяновская обл.	8	6,7%	369,6
Хабаровский край	14	13,5%	410,7
Хакасия Респ.	9	6,6%	330,4
Ханты-Мансийский АО - Югра	10	11,3%	377,3
Херсонская обл.	5	1,4%	269,5
Челябинская обл.	13	12,5%	340,0
Чеченская Респ.	12	9,6%	446,9
Чувашская Респ.	7	8,1%	406,0
Чукотский АО	11	5,9%	333,1
Ямало-Ненецкий АО	6	9,4%	441,9
Ярославская обл.	11	8,5%	367,7
<b>Средний показатель по Российской Федерации</b>	<b>10</b>	<b>9,9%</b>	<b>417,0</b>