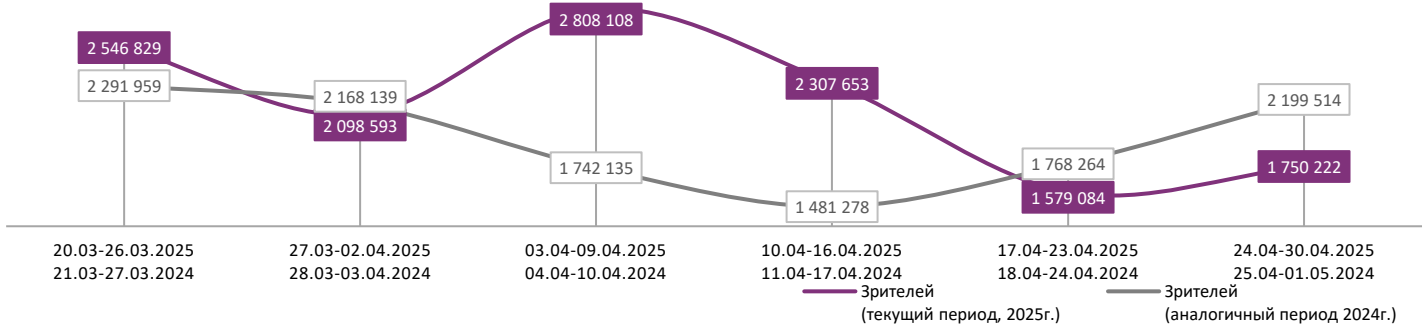
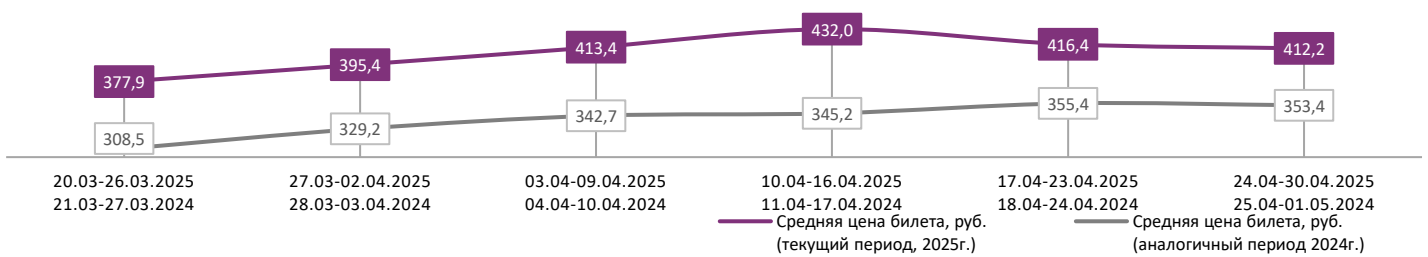


ДИНАМИКА КОЛИЧЕСТВА ЗРИТЕЛЕЙ ПО НЕДЕЛЯМ

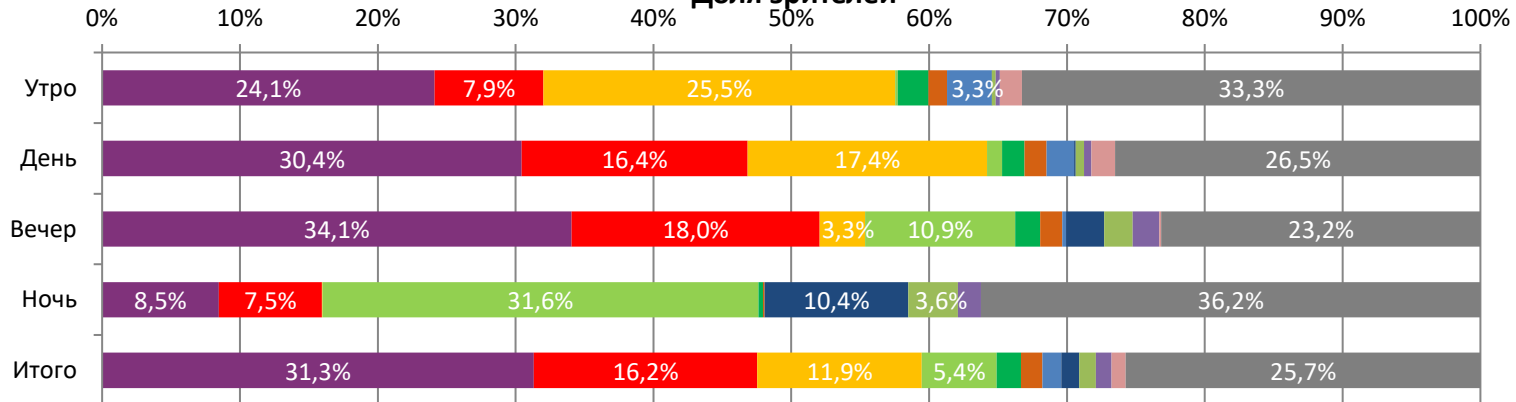


ДИНАМИКА СРЕДНЕЙ ЦЕНЫ БИЛЕТА ПО НЕДЕЛЯМ

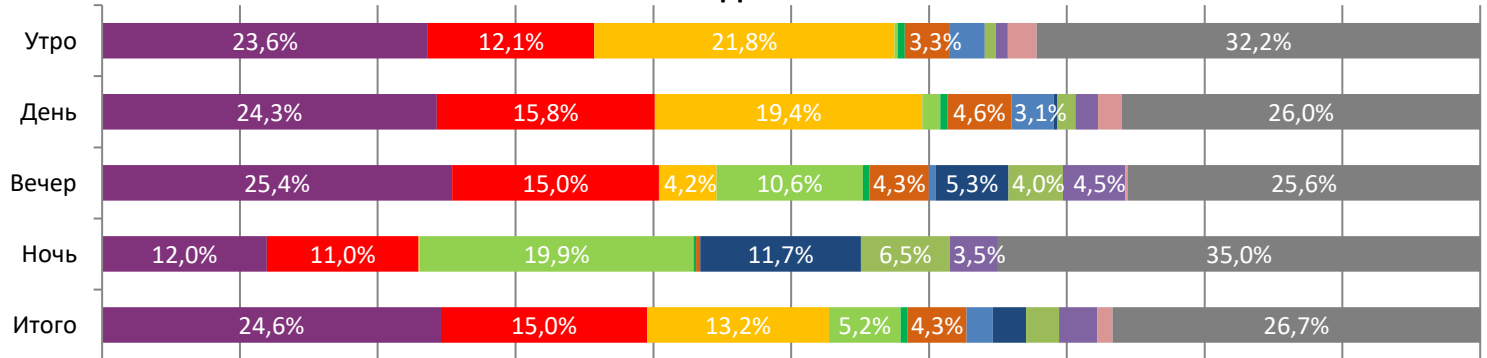


В период с 24 по 30 апреля 2025 года посещаемость российских кинотеатров возросла с 1,6 млн до 1,8 млн зрителей, средняя цена билета сократилась до 412,2 рубля. Рейтинг фильмов вторую неделю подряд возглавляет фантастический боевик «Кракен», за вторую неделю проката при доле сеансов в 24,6% фильм привлек 31,3% зрителей. На утренних сеансах лидировала семейная приключенческая комедия «Денискины рассказы», доля зрителей которой составила 25,5%; на ночных сеансах лидировал фильм ужасов «Оно. Новая глава» с долей зрителей в 31,6%.

Доля зрителей



Доля сеансов



- Кракен
- Батя 2. Дед
- Денискины рассказы
- Оно. Новая глава
- Диодорова. Против течения
- Почтарь
- Каруза
- Последний экзорцист
- РЕЙС НАВЫЛЕТ
- ДЖУН И ДЖОН
- ЖДУН
- Другие фильмы

Временные интервалы по времени начала сеанса считаются следующим образом: «Утро» - с 06:00 до 11:59, «День» - с 12:00 по 17:59, «Вечер» - с 18:00 по 23:59, «Ночь» - с 00:00 по 05:59.

Доля зрителей отдельного фильма рассчитывается как соотношение количества проданных билетов на сеансы фильма в указанный период к количеству проданных билетов на все сеансы фильмов, демонстрируемых в аналогичный временной промежуток.

Доля сеансов отдельного релиза рассчитывается как соотношение количества состоявшихся сеансов фильма в указанный период к количеству состоявшихся сеансов всех фильмов, демонстрируемых в аналогичный временной промежуток.

Основные показатели кинопроката

| № | Название фильма | № ПУ | Дата релиза | Неделя проката | Возрастное ограничение | Прокатчик | За период с 24.04 по 30.04.2025 | | | | | | Всего | | | | |
|---|---------------------------|-----------|-------------|----------------|------------------------|-----------|---------------------------------|---------------|--------------------|---------------|----------------|--------|---------------------|-----------|---------------|---------|--|
| | | | | | | | Наработка на сеанс по зрителям | Зрители | Изменение, % | Сборы, руб. | Изменение, % | Сеансы | Средняя цена билета | Зрители | Сборы, руб. | Сеансы | |
| 1 | Кракен | 111010025 | 17.04.2025 | 2 | 12+ | СР | 15 | 548 059 | +3,1% | 234 894 092 | +5,4% | 37 403 | 428,6 | 1 080 421 | 458 532 313 | 85 896 | |
| 2 | Батя 2. Дед | 111009025 | 03.04.2025 | 4 | 12+ | СР | 12 | 283 810 | -18,1% | 123 359 919 | -15,9% | 22 768 | 434,7 | 3 233 224 | 1 375 421 032 | 173 941 | |
| 3 | Денискины рассказы | 111008325 | 24.04.2025 | 1 | 6+ | АК | 10 | 209 118 | - | 71 687 818 | - | 20 075 | 342,8 | 209 119 | 71 688 118 | 20 076 | |
| 4 | Оно. Новая глава | 121007425 | 24.04.2025 | 1 | 18+ | KNLG | 12 | 94 738 | - | 41 073 663 | - | 7 905 | 433,6 | 95 554 | 41 498 883 | 7 935 | |
| 5 | Диодорова. Против течения | 111011925 | 17.04.2025 | 2 | 12+ | - | 39 | 31 011 | -44,2% | 13 086 706 | -44,6% | 786 | 422,0 | 86 604 | 36 718 815 | 1 571 | |
| 6 | Почтарь | 111012125 | 24.04.2025 | 1 | 12+ | NMG | 4 | 27 351 | - | 10 463 143 | - | 6 505 | 382,6 | 27 665 | 10 588 743 | 6 506 | |
| 7 | Каруза | 111008525 | 24.04.2025 | 1 | 6+ | LONF | 8 | 23 759 | - | 6 945 655 | - | 2 880 | 292,3 | 23 873 | 6 987 135 | 2 882 | |
| 8 | Последний экзорцист | 121009225 | 24.04.2025 | 1 | 18+ | EXP | 6 | 22 894 | - | 9 505 638 | - | 3 689 | 415,2 | 22 894 | 9 505 638 | 3 689 | |
| 9 | РЕЙС НАВЫЛЕТ | 121007125 | 17.04.2025 | 2 | 18+ | VLG | 6 | 21 347 | -48,3% | 9 689 312 | -49,0% | 3 636 | 453,9 | 62 737 | 28 759 336 | 11 424 | |
| 10 | ДЖУН И ДЖОН | 121010425 | 24.04.2025 | 1 | 18+ | VLG | 5 | 19 760 | - | 10 472 278 | - | 4 217 | 530,0 | 19 857 | 10 566 874 | 4 220 | |
| 11 | ЖДУН | 111005725 | 20.03.2025 | 6 | 6+ | NKI | 11 | 17 852 | -28,2% | 7 205 792 | -24,6% | 1 676 | 403,6 | 1 018 798 | 360 593 107 | 75 295 | |
| 12 | Патруль. Последний приказ | 121009425 | 24.04.2025 | 1 | 18+ | КАР | 11 | 16 265 | - | 7 452 002 | - | 1 450 | 458,2 | 16 989 | 8 104 102 | 1 451 | |
| ИТОГО ТОП-12: | | | | | | | 1 315 964 | +14,5% | 545 836 018 | +13,1% | 112 990 | | | | | | |
| Доля ТОП-12 в совокупных показателях периода: | | | | | | | 75,2% | | 75,7% | | 74,3% | | | | | | |

Совокупные сборы за неделю составили 721,4 млн рублей. Рейтинг крупнейших фильмов недели возглавляет фантастический боевик «Кракен», за вторую неделю проката на фильм было продано 548,1 тыс. билетов, кассовые сборы составили 234,9 млн рублей. Вторую строчку рейтинга занимает семейная комедия «Батя 2. Дед», за четвертую неделю проката картина заработала 123,4 млн рублей, количество зрителей составило 283,8 тыс. Тройку крупнейших фильмов недели замыкает семейная приключенческая комедия «Денискины рассказы», за первую неделю проката фильм посмотрели 209,1 тыс. зрителей, сборы составили 71,7 млн рублей. С четвертой строчки рейтинга стартовал в прокате фильм ужасов «Оно. Новая глава», за первую неделю проката фильм привлек в кинозалы 94,7 тыс. зрителей, заработав 41,1 млн рублей. Пятерку крупнейших фильмов недели замыкает спортивная драма «Диодорова. Против течения», за вторую неделю проката сборы фильма составили 13,1 млн рублей, количество проданных билетов - 31,0 тыс. Военная драма «Почтарь», семейная военная драма «Каруза», фильм ужасов «Последний экзорцист», приключенческая мелодрама «ДЖУН И ДЖОН» и комедия «Патруль. Последний приказ» стартовали в прокате с шестой, седьмой, восьмой, десятой и двенадцатой строчек рейтинга, сборы фильмов составили 10,5 млн, 6,9 млн, 9,5 млн, 10,5 млн и 7,5 млн рублей соответственно.

ТОП-12 фильмов по наработке на сеанс

| № | Название фильма | Количество сеансов | Наработка, зрителей | В % от средней наработки на сеанс |
|----|-------------------------------|--------------------|---------------------|-----------------------------------|
| 1 | Диодорова. Против течения | 786 | 39 | 343,0% |
| 2 | Отряд Светлячков | 185 | 29 | 251,6% |
| 3 | Наследники Победы | 183 | 22 | 188,2% |
| 4 | Speed Star (Спид Стар) | 186 | 18 | 154,0% |
| 5 | Пункт назначения: Комната 666 | 346 | 15 | 129,7% |
| 6 | Кракен | 37 403 | 15 | 127,4% |
| 7 | Астрал. Спуск к дьяволу | 129 | 14 | 125,3% |
| 8 | Июньская полынь | 269 | 14 | 123,1% |
| 9 | Батя 2. Дед | 22 768 | 12 | 108,4% |
| 10 | Мелочи жизни | 151 | 12 | 108,1% |
| 11 | Оно. Новая глава | 7 905 | 12 | 104,2% |
| 12 | Патруль. Последний приказ | 1 450 | 11 | 97,5% |

12 - средняя наработка на сеанс (зрителей на сеанс) в отчетном периоде.

Наработка на сеанс (зрителей на сеанс) представляет собой показатель среднего количества зрителей, присутствовавших на одном сеансе фильма, и рассчитывается как отношение количества проданных билетов к количеству состоявшихся сеансов за период.

Средняя наработка релизов ТОП-12 в зрителях на сеанс в зависимости от количества залов

| Название фильма | 1 | 2 | 3 | 4 | 5 | 6 | 7 | 8 | 9-11 | 12-24 |
|---------------------------|----|----|----|----|----|----|----|----|------|-------|
| Кракен | 10 | 14 | 13 | 15 | 16 | 16 | 17 | 17 | 15 | 14 |
| Батя 2. Дед | 9 | 11 | 11 | 12 | 13 | 13 | 14 | 14 | 12 | 10 |
| Денискины рассказы | 9 | 10 | 9 | 10 | 11 | 11 | 12 | 12 | 12 | 12 |
| Оно. Новая глава | 8 | 11 | 10 | 11 | 11 | 13 | 15 | 14 | 14 | 14 |
| Диодорова. Против течения | 36 | 72 | 45 | - | 24 | 4 | 7 | - | 12 | 19 |
| Почтарь | 4 | 4 | 4 | 4 | 4 | 4 | 4 | 5 | 4 | 4 |
| Каруза | 9 | 7 | 6 | 8 | 9 | 8 | 9 | 9 | 7 | 7 |
| Последний экзорцист | 5 | 6 | 5 | 5 | 6 | 7 | 8 | 6 | 6 | 7 |
| РЕЙС НАВЫЛЕТ | 5 | 5 | 4 | 5 | 5 | 5 | 7 | 6 | 7 | 8 |
| ДЖУН И ДЖОН | 10 | 7 | 4 | 5 | 4 | 4 | 5 | 5 | 5 | 5 |
| ЖДУН | 5 | 6 | 8 | 10 | 10 | 10 | 12 | 12 | 11 | 11 |
| Патруль. Последний приказ | 10 | 7 | 6 | 19 | 9 | 14 | 9 | 13 | 10 | 9 |

| Число залов | Средняя цена билета, руб. | Отличие от предыдущей недели |
|--------------------------|---------------------------|------------------------------|
| 1 | 252,4 | -6,0% |
| 2 | 321,6 | -4,9% |
| 3-4 | 399,5 | -1,3% |
| 5-6 | 425,3 | -1,9% |
| 7-8 | 439,1 | -2,7% |
| 9-11 | 471,8 | -0,5% |
| 12-24 | 621,1 | +1,4% |
| Среднее за период | 412,2 | -1,0% |

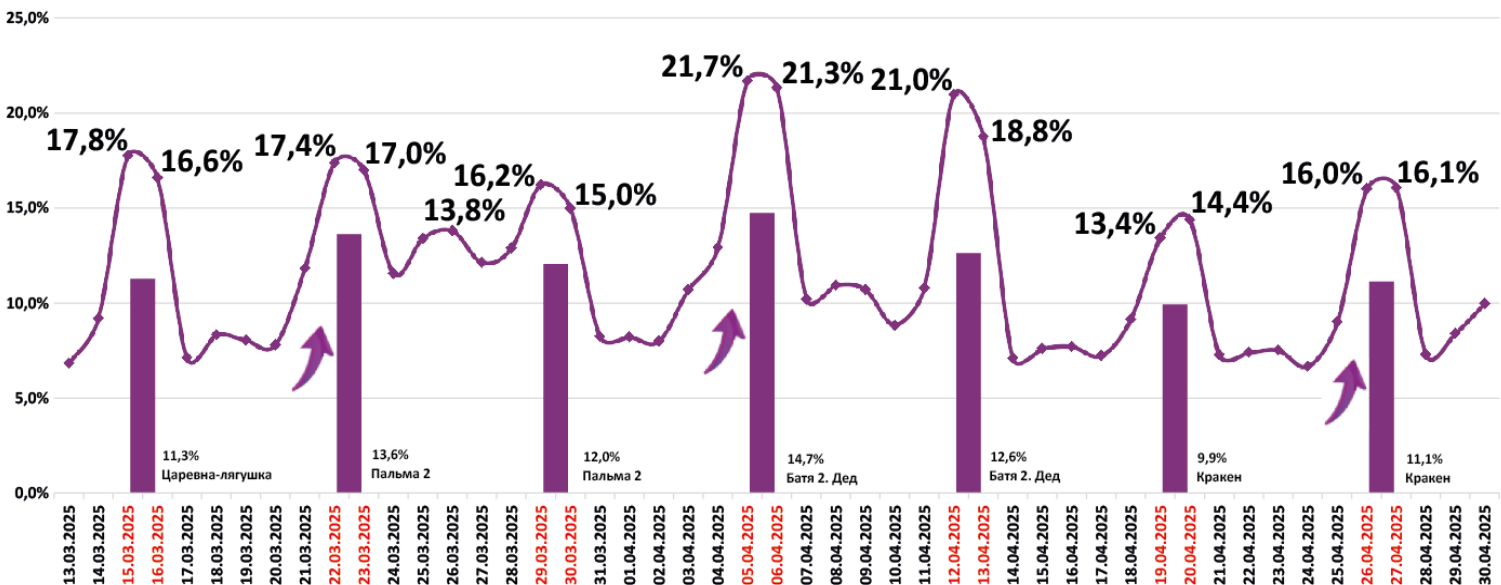
| Число залов | Сеансов за период | % от итога | Отличие от предыдущей недели |
|-------------------|-------------------|-------------|------------------------------|
| 1 | 17 498 | 12% | -1,0% |
| 2 | 12 721 | 8% | +1,1% |
| 3-4 | 26 298 | 17% | +0,6% |
| 5-6 | 34 099 | 22% | +1,0% |
| 7-8 | 34 249 | 23% | +0,2% |
| 9-11 | 21 311 | 14% | +0,9% |
| 12-24 | 5 975 | 4% | +8,5% |
| Общий итог | 152 151 | 100% | +0,8% |

Средняя цена билета группы кинотеатров представляет собой отношение валового сбора, полученного группой кинотеатров, к количеству проданных билетов указанными кинотеатрами.

| Число залов | Средняя наработка (зрителей на сеанс) | Отличие от предыдущей недели |
|--------------------------|---------------------------------------|------------------------------|
| 1 | 10 | +1,0% |
| 2 | 12 | +1,3% |
| 3-4 | 11 | +4,0% |
| 5-6 | 12 | +12,0% |
| 7-8 | 13 | +14,0% |
| 9-11 | 12 | +15,5% |
| 12-24 | 11 | +33,1% |
| Среднее за период | 12 | +10,0% |

| Число залов | Средняя заполняемость зала, % | Отличие от предыдущей недели |
|--------------------------|-------------------------------|------------------------------|
| 1 | 7,2% | +1,3% |
| 2 | 11,4% | +6,2% |
| 3-4 | 12,6% | +9,1% |
| 5-6 | 12,4% | +15,4% |
| 7-8 | 11,4% | +14,5% |
| 9-11 | 10,7% | +14,8% |
| 12-24 | 7,8% | +18,3% |
| Среднее за период | 11,1% | +11,9% |

Заполняемость залов в период с 13.03.2025 по 30.04.2025



Вертикальные столбцы отражают среднюю заполненность залов за неделю. Данный показатель отличается от среднего значения, поскольку число зрителей разное.

Показатели работы кинотеатров в зависимости от количества залов по фильмам ТОП-12

| ТОП-12 фильмов по зрителям | Категория: 1 зал | | | | | | | |
|----------------------------|-----------------------|-------------------------|----------|---------|-----------------|---------------------|----------------|--------------------|
| | всего к/т в категории | всего залов в категории | зрителей | сеансов | Зрителей на к/т | зрителей на кинозал | Сеансов на к/т | сеансов на кинозал |
| Кракен | 1 198 | 1 198 | 54 792 | 5 310 | 46 | 46 | 4 | 4 |
| Батя 2. Дед | 534 | 534 | 14 900 | 1 662 | 28 | 28 | 3 | 3 |
| Денискины рассказы | 1 078 | 1 078 | 31 342 | 3 587 | 29 | 29 | 3 | 3 |
| Оно. Новая глава | 434 | 434 | 9 425 | 1 199 | 22 | 22 | 3 | 3 |
| Диодорова. Против течения | 71 | 71 | 12 811 | 353 | 180 | 180 | 5 | 5 |
| Почтарь | 473 | 473 | 4 407 | 1 092 | 9 | 9 | 2 | 2 |
| Каруза | 370 | 370 | 7 358 | 792 | 20 | 20 | 2 | 2 |
| Последний экзорцист | 147 | 147 | 1 685 | 335 | 11 | 11 | 2 | 2 |
| РЕЙС НАВЫЛЕТ | 60 | 60 | 606 | 130 | 10 | 10 | 2 | 2 |
| ДЖУН И ДЖОН | 3 | 3 | 98 | 10 | 33 | 33 | 3 | 3 |
| ЖДУН | 4 | 4 | 31 | 6 | 8 | 8 | 2 | 2 |
| Патруль. Последний приказ | 5 | 5 | 342 | 34 | 68 | 68 | 7 | 7 |

| Категория: 2 зала | | | | | | | | |
|-----------------------|-------------------------|----------|---------|-----------------|---------------------|----------------|--------------------|--|
| всего к/т в категории | всего залов в категории | зрителей | сеансов | Зрителей на к/т | зрителей на кинозал | Сеансов на к/т | сеансов на кинозал | |
| 274 | 406 | 49 362 | 3 610 | 180 | 122 | 13 | 9 | |
| 210 | 269 | 17 056 | 1 550 | 81 | 63 | 7 | 6 | |
| 262 | 389 | 22 477 | 2 175 | 86 | 58 | 8 | 6 | |
| 139 | 166 | 8 561 | 798 | 62 | 52 | 6 | 5 | |
| 4 | 5 | 7 014 | 97 | 1 754 | 1 403 | 24 | 19 | |
| 123 | 149 | 2 647 | 598 | 22 | 18 | 5 | 4 | |
| 90 | 109 | 2 575 | 350 | 29 | 24 | 4 | 3 | |
| 87 | 102 | 2 054 | 350 | 24 | 20 | 4 | 3 | |
| 87 | 95 | 1 846 | 348 | 21 | 19 | 4 | 4 | |
| 26 | 40 | 1 130 | 154 | 43 | 28 | 6 | 4 | |
| 7 | 8 | 117 | 19 | 17 | 15 | 3 | 2 | |
| 6 | 7 | 227 | 32 | 38 | 32 | 5 | 5 | |

| ТОП-12 фильмов по зрителям | Категория: 3-4 зала | | | | | | | |
|----------------------------|-----------------------|-------------------------|----------|---------|-----------------|---------------------|----------------|--------------------|
| | всего к/т в категории | всего залов в категории | зрителей | сеансов | Зрителей на к/т | зрителей на кинозал | Сеансов на к/т | сеансов на кинозал |
| Кракен | 266 | 547 | 91 201 | 6 536 | 343 | 167 | 25 | 12 |
| Батя 2. Дед | 239 | 422 | 42 431 | 3 680 | 178 | 101 | 15 | 9 |
| Денискины рассказы | 271 | 500 | 36 497 | 3 917 | 135 | 73 | 14 | 8 |
| Оно. Новая глава | 170 | 221 | 14 160 | 1 293 | 83 | 64 | 8 | 6 |
| Диодорова. Против течения | 5 | 8 | 7 709 | 170 | 1 542 | 964 | 34 | 21 |
| Почтарь | 140 | 225 | 4 016 | 1 087 | 29 | 18 | 8 | 5 |
| Каруза | 75 | 95 | 2 602 | 388 | 35 | 27 | 5 | 4 |
| Последний экзорцист | 125 | 153 | 3 495 | 665 | 28 | 23 | 5 | 4 |
| РЕЙС НАВЫЛЕТ | 164 | 207 | 3 713 | 766 | 23 | 18 | 5 | 4 |
| ДЖУН И ДЖОН | 100 | 148 | 3 115 | 702 | 31 | 21 | 7 | 5 |
| ЖДУН | 34 | 45 | 1 491 | 152 | 44 | 33 | 4 | 3 |
| Патруль. Последний приказ | 19 | 30 | 2 500 | 180 | 132 | 83 | 9 | 6 |

| Категория: 5-6 залов | | | | | | | | |
|-----------------------|-------------------------|----------|---------|-----------------|---------------------|----------------|--------------------|--|
| всего к/т в категории | всего залов в категории | зрителей | сеансов | Зрителей на к/т | зрителей на кинозал | Сеансов на к/т | сеансов на кинозал | |
| 190 | 532 | 126 590 | 7 871 | 666 | 238 | 41 | 15 | |
| 189 | 421 | 68 275 | 5 176 | 361 | 162 | 27 | 12 | |
| 196 | 408 | 44 276 | 4 013 | 226 | 109 | 20 | 10 | |
| 148 | 252 | 16 459 | 1 368 | 111 | 65 | 9 | 5 | |
| 2 | 4 | 2 933 | 130 | 1 467 | 733 | 65 | 33 | |
| 149 | 250 | 5 661 | 1 404 | 38 | 23 | 9 | 6 | |
| 60 | 86 | 3 594 | 417 | 60 | 42 | 7 | 5 | |
| 130 | 176 | 5 627 | 835 | 43 | 32 | 6 | 5 | |
| 142 | 193 | 4 578 | 884 | 32 | 24 | 6 | 5 | |
| 146 | 251 | 5 655 | 1 318 | 39 | 23 | 9 | 5 | |
| 80 | 114 | 4 186 | 436 | 52 | 37 | 5 | 4 | |
| 18 | 32 | 2 146 | 175 | 119 | 67 | 10 | 5 | |

| ТОП-12 фильмов по зрителям | Категория: 7-8 залов | | | | | | | |
|----------------------------|-----------------------|-------------------------|----------|---------|-----------------|---------------------|----------------|--------------------|
| | всего к/т в категории | всего залов в категории | зрителей | сеансов | Зрителей на к/т | зрителей на кинозал | Сеансов на к/т | сеансов на кинозал |
| Кракен | 140 | 469 | 131 225 | 7 754 | 937 | 280 | 55 | 17 |
| Батя 2. Дед | 140 | 348 | 81 118 | 5 721 | 579 | 233 | 41 | 16 |
| Денискины рассказы | 143 | 293 | 42 669 | 3 692 | 298 | 146 | 26 | 13 |
| Оно. Новая глава | 120 | 283 | 24 173 | 1 678 | 201 | 85 | 14 | 6 |
| Диодорова. Против течения | 1 | 1 | 20 | 3 | 20 | 20 | 3 | 3 |
| Почтарь | 136 | 275 | 6 620 | 1 395 | 49 | 24 | 10 | 5 |
| Каруза | 73 | 115 | 4 682 | 512 | 64 | 41 | 7 | 4 |
| Последний экзорцист | 123 | 192 | 6 239 | 902 | 51 | 32 | 7 | 5 |
| РЕЙС НАВЫЛЕТ | 123 | 190 | 5 904 | 857 | 48 | 31 | 7 | 5 |
| ДЖУН И ДЖОН | 129 | 234 | 5 756 | 1 198 | 45 | 25 | 9 | 5 |
| ЖДУН | 90 | 150 | 6 411 | 553 | 71 | 43 | 6 | 4 |
| Патруль. Последний приказ | 41 | 76 | 5 370 | 445 | 131 | 71 | 11 | 6 |

| Категория: 9-11 залов | | | | | | | | |
|-----------------------|-------------------------|----------|---------|-----------------|---------------------|----------------|--------------------|--|
| всего к/т в категории | всего залов в категории | зрителей | сеансов | Зрителей на к/т | зрителей на кинозал | Сеансов на к/т | сеансов на кинозал | |
| 72 | 253 | 76 916 | 5 007 | 1 068 | 304 | 70 | 20 | |
| 72 | 203 | 49 595 | 3 971 | 689 | 244 | 55 | 20 | |
| 73 | 165 | 25 981 | 2 203 | 356 | 157 | 30 | 13 | |
| 65 | 192 | 16 437 | 1 160 | 253 | 86 | 18 | 6 | |
| 2 | 4 | 165 | 14 | 83 | 41 | 7 | 4 | |
| 71 | 157 | 2 929 | 688 | 41 | 19 | 10 | 4 | |
| 52 | 84 | 2 247 | 325 | 43 | 27 | 6 | 4 | |
| 67 | 118 | 3 021 | 488 | 45 | 26 | 7 | 4 | |
| 65 | 100 | 3 083 | 448 | 47 | 31 | 7 | 4 | |
| 69 | 140 | 2 928 | 638 | 42 | 21 | 9 | 5 | |
| 50 | 92 | 4 257 | 391 | 85 | 46 | 8 | 4 | |
| 43 | 89 | 4 191 | 425 | 97 | 47 | 10 | 5 | |

Заполняемость кинозалов крупнейших киносетей на сеансах фильма-лидера недели

Фильм-лидер недели на вечерних сеансах: фантастический боевик «Кракен».

Максимальную заполняемость залов фильма-лидера на вечерних сеансах продемонстрировала сеть «Монитор» (24,7%).

| Киносеть | 24.04.2025 | 25.04.2025 | 26.04.2025 | 27.04.2025 | 28.04.2025 | 29.04.2025 | 30.04.2025 | Итого за период |
|--|------------|------------|------------|------------|------------|------------|------------|-----------------|
| | ЧТ | ПТ | СБ | ВС | ПН | ВТ | СР | |
| Монитор | 16,2% | 28,5% | 39,5% | 33,6% | 16,5% | 21,4% | 16,8% | 24,7% |
| Мираж Синема | 13,8% | 23,4% | 45,7% | 27,0% | 11,4% | 15,4% | 18,1% | 22,3% |
| Империя Грёз | 13,4% | 18,8% | 28,7% | 21,6% | 12,2% | 10,5% | 29,9% | 19,8% |
| КАРО ФИЛЬМ | 11,9% | 22,7% | 32,2% | 22,8% | 11,9% | 12,3% | 20,0% | 19,4% |
| Киномакс | 11,1% | 19,4% | 34,1% | 22,2% | 11,5% | 10,0% | 16,3% | 18,0% |
| Mori Cinema | 10,1% | 15,2% | 26,9% | 23,7% | 8,8% | 14,0% | 14,6% | 16,5% |
| КИНЕМА-СТАР | 8,2% | 13,5% | 23,0% | 20,2% | 8,0% | 30,3% | 9,1% | 16,3% |
| КиноFormat | 7,6% | 13,1% | 24,5% | 17,3% | 10,7% | 8,5% | 13,4% | 13,9% |
| Пять звезд | 7,2% | 12,4% | 25,5% | 18,4% | 7,2% | 6,3% | 14,9% | 13,4% |
| Премьер-Зал | 7,0% | 12,2% | 19,7% | 14,6% | 8,6% | 10,0% | 15,4% | 12,9% |
| Алмаз Синема | 7,2% | 12,1% | 16,2% | 12,2% | 7,0% | 9,0% | 12,1% | 10,9% |
| Объединенная сеть кинотеатров КИНЕМА ПАРК и ФОРМУЛА КИНО | 6,0% | 10,4% | 17,4% | 11,9% | 6,4% | 10,1% | 8,9% | 10,4% |

Репертуарное планирование кинотеатров с наибольшей выручкой за период

В кинотеатрах с наибольшей выручкой за неделю доля кассовых сборов фильма-лидера недели «Кракен» варьировалась от 31,4% до 49,8% в зависимости от категории количества залов.

| Категория: 12-24 зала | Кол-во сеансов | Доля сеансов | Доля кассовых сборов |
|---------------------------------------|----------------|--------------|----------------------|
| Кракен | 153 | 24,6% | 32,1% |
| Батя 2. Дед | 111 | 17,9% | 17,8% |
| Оно. Новая глава | 24 | 3,9% | 6,2% |
| Денискины рассказы | 27 | 4,3% | 5,9% |
| Мастер | 20 | 3,2% | 5,6% |
| Патруль. Последний приказ | 32 | 5,2% | 5,0% |
| РЕЙС НАВЫЛЕТ | 18 | 2,9% | 3,2% |
| ЖДУН | 11 | 1,8% | 2,2% |
| Астрал. Спуск к дьяволу | 13 | 2,1% | 2,2% |
| Пророк. История Александра Пушкина | 12 | 1,9% | 1,6% |
| Коллекционер душ | 8 | 1,3% | 1,4% |
| ДЖУН И ДЖОН | 17 | 2,7% | 1,4% |
| Хаген. В долине Нибелунгов | 12 | 1,9% | 1,2% |
| Красный шелк | 6 | 1,0% | 1,2% |
| Последний экзорцист | 13 | 2,1% | 1,2% |
| ПОД ОГНЁМ | 7 | 1,1% | 1,1% |
| Почтарь | 24 | 3,9% | 1,1% |
| Западня | 7 | 1,1% | 1,0% |
| Каруза | 9 | 1,4% | 1,0% |
| Пункт назначения: Комната 666 | 7 | 1,1% | 0,9% |
| Заведи меня | 11 | 1,8% | 0,8% |
| Дело «Мальдорор» | 7 | 1,1% | 0,8% |
| Пёс из будущего | 12 | 1,9% | 0,8% |
| Царевна-лягушка | 3 | 0,5% | 0,6% |
| Пальма 2 | 7 | 1,1% | 0,6% |
| Дыхание шторма | 8 | 1,3% | 0,6% |
| Всё, что тебя касается | 8 | 1,3% | 0,5% |
| Джунгли Юрского периода | 2 | 0,3% | 0,4% |
| Ровно в 4 после полудня | 6 | 1,0% | 0,4% |
| Мелочи жизни | 3 | 0,5% | 0,3% |
| Обезьяна | 4 | 0,6% | 0,3% |
| Волшебный единорог | 3 | 0,5% | 0,2% |
| Призрачный дом | 2 | 0,3% | 0,1% |
| МУЛЬТ в кино. Выпуск 181. Нам 10 лет! | 6 | 1,0% | 0,1% |



| | | | |
|---------------------------------------|-----------------------|---------------------|-----------------------------|
| Турандот | 1 | 0,2% | 0,1% |
| Божественная. Сара Бернар | 4 | 0,6% | 0,0% |
| Порко Россо | 2 | 0,3% | 0,0% |
| Все, что после | 1 | 0,2% | 0,0% |
| Итого | 621 | 100,0% | 100,0% |
| Категория: 9-11 залов | Кол-во сеансов | Доля сеансов | Доля кассовых сборов |
| Кракен | 98 | 25,8% | 33,4% |
| Батя 2. Дед | 65 | 17,1% | 16,2% |
| Денискины рассказы | 39 | 10,3% | 14,6% |
| Оно. Новая глава | 19 | 5,0% | 8,2% |
| Патруль. Последний приказ | 24 | 6,3% | 4,3% |
| Мастер | 12 | 3,2% | 3,3% |
| ЖДУН | 9 | 2,4% | 2,6% |
| РЕЙС НАВЫЛЕТ | 7 | 1,8% | 2,2% |
| Пророк. История Александра Пушкина | 7 | 1,8% | 2,0% |
| Последний экзорцист | 7 | 1,8% | 1,6% |
| Пальма 2 | 7 | 1,8% | 1,6% |
| ДЖУН И ДЖОН | 10 | 2,6% | 1,5% |
| Каруза | 7 | 1,8% | 1,3% |
| Западня | 6 | 1,6% | 1,2% |
| Хаген. В долине Нибелунгов | 7 | 1,8% | 1,1% |
| Почтарь | 13 | 3,4% | 1,0% |
| Царевна-лягушка | 6 | 1,6% | 0,8% |
| Заведи меня | 7 | 1,8% | 0,8% |
| Пёс из будущего | 5 | 1,3% | 0,6% |
| Красный шелк | 5 | 1,3% | 0,4% |
| Всё, что тебя касается | 4 | 1,1% | 0,3% |
| Джунгли Юрского периода | 3 | 0,8% | 0,3% |
| Микки Монстр | 2 | 0,5% | 0,2% |
| МУЛЬТ в кино. Выпуск 181. Нам 10 лет! | 5 | 1,3% | 0,2% |
| Пункт назначения: Комната 666 | 3 | 0,8% | 0,2% |
| Коллекционер душ | 2 | 0,5% | 0,1% |
| Павел I | 1 | 0,3% | 0,0% |
| Итого | 380 | 100,0% | 100,0% |
| Категория: 7-8 залов | Кол-во сеансов | Доля сеансов | Доля кассовых сборов |
| Кракен | 66 | 20,2% | 31,4% |
| Батя 2. Дед | 50 | 15,3% | 21,5% |
| Денискины рассказы | 33 | 10,1% | 6,9% |
| Оно. Новая глава | 16 | 4,9% | 6,4% |
| Пророк. История Александра Пушкина | 7 | 2,1% | 3,7% |
| Мастер | 7 | 2,1% | 3,5% |
| Патруль. Последний приказ | 20 | 6,1% | 3,4% |
| ЖДУН | 11 | 3,4% | 2,7% |
| Царевна-лягушка | 7 | 2,1% | 2,5% |
| Последний экзорцист | 7 | 2,1% | 1,9% |
| ДЖУН И ДЖОН | 11 | 3,4% | 1,9% |
| РЕЙС НАВЫЛЕТ | 7 | 2,1% | 1,7% |
| Всё, что тебя касается | 7 | 2,1% | 1,5% |
| Каруза | 7 | 2,1% | 1,4% |
| Пальма 2 | 6 | 1,8% | 1,2% |
| Хаген. В долине Нибелунгов | 7 | 2,1% | 1,2% |
| Почтарь | 14 | 4,3% | 1,2% |
| Коллекционер душ | 6 | 1,8% | 1,0% |
| Джунгли Юрского периода | 5 | 1,5% | 1,0% |
| Дыхание шторма | 7 | 2,1% | 0,9% |
| Пёс из будущего | 6 | 1,8% | 0,8% |
| Пункт назначения: Комната 666 | 1 | 0,3% | 0,5% |
| Заведи меня | 5 | 1,5% | 0,5% |
| МУЛЬТ в кино. Выпуск 181. Нам 10 лет! | 6 | 1,8% | 0,4% |



| | | | |
|---------------------------------------|-----------------------|---------------------|-----------------------------|
| Западня | 2 | 0,6% | 0,3% |
| Красный шелк | 1 | 0,3% | 0,3% |
| Все, что после | 1 | 0,3% | 0,2% |
| Ай да Пушкин! | 3 | 0,9% | 0,0% |
| Итого | 326 | 100,0% | 100,0% |
| Категория: 5-6 залов | Кол-во сеансов | Доля сеансов | Доля кассовых сборов |
| Кракен | 51 | 23,7% | 36,8% |
| Батя 2. Дед | 37 | 17,2% | 17,7% |
| Денискины рассказы | 32 | 14,9% | 13,4% |
| Оно. Новая глава | 14 | 6,5% | 8,2% |
| Мастер | 7 | 3,3% | 3,8% |
| Патруль. Последний приказ | 11 | 5,1% | 3,2% |
| ЖДУН | 9 | 4,2% | 2,9% |
| Западня | 4 | 1,9% | 2,3% |
| Пальма 2 | 5 | 2,3% | 2,0% |
| Каруза | 6 | 2,8% | 1,7% |
| ПОД ОГНЁМ | 3 | 1,4% | 1,6% |
| РЕЙС НАВЫЛЕТ | 7 | 3,3% | 1,4% |
| Всё, что тебя касается | 6 | 2,8% | 1,2% |
| ДЖУН И ДЖОН | 7 | 3,3% | 1,2% |
| МУЛЬТ в кино. Выпуск 181. Нам 10 лет! | 4 | 1,9% | 1,0% |
| Почтарь | 9 | 4,2% | 0,9% |
| Царевна-лягушка | 3 | 1,4% | 0,6% |
| Итого | 215 | 100,0% | 100,0% |
| Категория: 3-4 зала | Кол-во сеансов | Доля сеансов | Доля кассовых сборов |
| Кракен | 42 | 26,9% | 38,6% |
| Батя 2. Дед | 30 | 19,2% | 17,9% |
| Денискины рассказы | 18 | 11,5% | 13,6% |
| Оно. Новая глава | 12 | 7,7% | 10,4% |
| Патруль. Последний приказ | 12 | 7,7% | 6,5% |
| ЖДУН | 6 | 3,8% | 3,1% |
| Пальма 2 | 7 | 4,5% | 2,2% |
| РЕЙС НАВЫЛЕТ | 4 | 2,6% | 1,9% |
| Мастер | 3 | 1,9% | 1,6% |
| Почтарь | 8 | 5,1% | 1,5% |
| Пророк. История Александра Пушкина | 6 | 3,8% | 0,9% |
| МУЛЬТ в кино. Выпуск 181. Нам 10 лет! | 5 | 3,2% | 0,6% |
| Павел I | 1 | 0,6% | 0,6% |
| Царевна-лягушка | 2 | 1,3% | 0,5% |
| Итого | 156 | 100,0% | 100,0% |
| Категория: 2 зала | Кол-во сеансов | Доля сеансов | Доля кассовых сборов |
| Кракен | 21 | 31,8% | 49,8% |
| Батя 2. Дед | 18 | 27,3% | 27,0% |
| Денискины рассказы | 13 | 19,7% | 18,2% |
| Последний экзорцист | 7 | 10,6% | 2,8% |
| Почтарь | 7 | 10,6% | 2,2% |
| Итого | 66 | 100,0% | 100,0% |
| Категория: 1 зал | Кол-во сеансов | Доля сеансов | Доля кассовых сборов |
| Кракен | 13 | 31,7% | 47,2% |
| Батя 2. Дед | 7 | 17,1% | 35,5% |
| Денискины рассказы | 7 | 17,1% | 10,0% |
| РЕЙС НАВЫЛЕТ | 7 | 17,1% | 3,8% |
| Почтарь | 7 | 17,1% | 3,5% |
| Итого | 41 | 100,0% | 100,0% |

Основные показатели кинопроката в регионах Российской Федерации

| Регион | Наработка на сеанс по зрителям | Средняя заполняемость залов | Средняя цена билета |
|----------------------------|--------------------------------|-----------------------------|---------------------|
| Адыгея Респ. | 10 | 6,2% | 278,0 |
| Алтай Респ. | 6 | 3,4% | 218,0 |
| Алтайский край | 10 | 8,0% | 383,8 |
| Амурская обл. | 6 | 7,4% | 372,7 |
| Архангельская обл. | 12 | 13,6% | 381,2 |
| Астраханская обл. | 11 | 9,2% | 361,5 |
| Башкортостан Респ. | 10 | 10,9% | 364,7 |
| Белгородская обл. | 10 | 7,5% | 353,8 |
| Брянская обл. | 10 | 8,9% | 419,7 |
| Бурятия Респ. | 8 | 8,2% | 352,9 |
| Владимирская обл. | 14 | 11,4% | 386,2 |
| Волгоградская обл. | 10 | 6,9% | 384,7 |
| Вологодская обл. | 15 | 13,9% | 368,1 |
| Воронежская обл. | 12 | 9,8% | 389,0 |
| Дагестан Респ. | 21 | 18,2% | 358,7 |
| Донецкая Народная Респ. | 9 | 9,6% | 380,2 |
| Еврейская Аobl. | 7 | 8,4% | 333,8 |
| Забайкальский край | 14 | 10,1% | 371,5 |
| Запорожская обл. | 9 | 7,3% | 368,4 |
| Ивановская обл. | 11 | 12,0% | 400,7 |
| Ингушетия Респ. | 6 | 5,7% | 306,9 |
| Иркутская обл. | 11 | 9,1% | 377,7 |
| Кабардино-Балкарская Респ. | 9 | 7,7% | 317,3 |
| Калининградская обл. | 9 | 10,8% | 411,6 |
| Калмыкия Респ. | 10 | 9,0% | 362,5 |
| Калужская обл. | 10 | 8,6% | 372,8 |
| Камчатский край | 11 | 9,0% | 490,1 |
| Карачаево-Черкесская Респ. | 6 | 10,2% | 422,0 |
| Карелия Респ. | 11 | 12,0% | 346,2 |
| Кемеровская обл. | 9 | 7,6% | 356,5 |
| Кировская обл. | 11 | 12,7% | 313,6 |
| Коми Респ. | 8 | 7,7% | 334,5 |
| Костромская обл. | 17 | 9,6% | 367,5 |
| Краснодарский край | 14 | 11,7% | 422,5 |
| Красноярский край | 14 | 9,7% | 320,6 |
| Крым Респ. | 9 | 10,2% | 425,6 |
| Курганская обл. | 8 | 9,2% | 280,9 |
| Курская обл. | 11 | 9,3% | 216,0 |
| Ленинградская обл. | 10 | 10,9% | 373,3 |
| Липецкая обл. | 13 | 10,2% | 384,0 |
| Луганская Народная Респ. | 11 | 6,6% | 332,8 |
| Магаданская обл. | 9 | 11,4% | 352,5 |
| Марий Эл Респ. | 8 | 8,4% | 419,8 |
| Мордовия Респ. | 12 | 10,3% | 350,8 |
| Москва г. | 12 | 11,7% | 568,2 |
| Московская обл. | 11 | 10,3% | 475,1 |
| Мурманская обл. | 12 | 13,4% | 439,2 |
| Ненецкий АО | 10 | 31,0% | 370,0 |
| Нижегородская обл. | 13 | 10,5% | 412,5 |
| Новгородская обл. | 9 | 7,6% | 320,7 |
| Новосибирская обл. | 11 | 9,7% | 448,0 |
| Омская обл. | 10 | 10,5% | 307,8 |
| Оренбургская обл. | 9 | 8,3% | 330,9 |
| Орловская обл. | 10 | 8,0% | 361,2 |
| Пензенская обл. | 10 | 13,8% | 367,1 |



| Регион | Наработка на сеанс по зрителям | Средняя заполняемость залов | Средняя цена билета |
|---|--------------------------------|-----------------------------|---------------------|
| Пермский край | 15 | 13,8% | 380,6 |
| Приморский край | 14 | 12,7% | 444,3 |
| Псковская обл. | 9 | 11,5% | 443,1 |
| Ростовская обл. | 11 | 11,3% | 398,1 |
| Рязанская обл. | 10 | 7,0% | 361,0 |
| Самарская обл. | 10 | 11,3% | 376,4 |
| Санкт-Петербург г. | 12 | 12,2% | 419,1 |
| Саратовская обл. | 10 | 9,6% | 351,8 |
| Саха (Якутия) Респ. | 30 | 29,9% | 421,5 |
| Сахалинская обл. | 16 | 12,6% | 414,0 |
| Свердловская обл. | 13 | 12,5% | 360,7 |
| Севастополь г. | 9 | 11,1% | 340,2 |
| Северная Осетия - Алания Респ. | 8 | 9,2% | 396,6 |
| Смоленская обл. | 12 | 9,1% | 373,3 |
| Ставропольский край | 12 | 12,8% | 354,1 |
| Тамбовская обл. | 9 | 9,3% | 315,6 |
| Татарстан Респ. | 13 | 12,7% | 386,5 |
| Тверская обл. | 11 | 13,1% | 402,3 |
| Томская обл. | 13 | 8,6% | 457,3 |
| Тульская обл. | 11 | 10,6% | 369,1 |
| Тыва Респ. | 9 | 3,5% | 364,0 |
| Тюменская обл. | 10 | 10,1% | 391,2 |
| Удмуртская Респ. | 11 | 12,4% | 347,2 |
| Ульяновская обл. | 11 | 9,8% | 381,5 |
| Хабаровский край | 14 | 13,6% | 403,3 |
| Хакасия Респ. | 7 | 5,5% | 326,9 |
| Ханты-Мансийский АО - Югра | 10 | 12,0% | 373,0 |
| Херсонская обл. | 7 | 2,1% | 260,9 |
| Челябинская обл. | 13 | 12,5% | 324,4 |
| Чеченская Респ. | 11 | 8,7% | 416,2 |
| Чувашская Респ. | 10 | 11,3% | 388,7 |
| Чукотский АО | 18 | 7,5% | 322,0 |
| Ямало-Ненецкий АО | 8 | 10,6% | 367,7 |
| Ярославская обл. | 14 | 11,1% | 354,6 |
| Средний показатель по Российской Федерации | 12 | 11,1% | 412,2 |