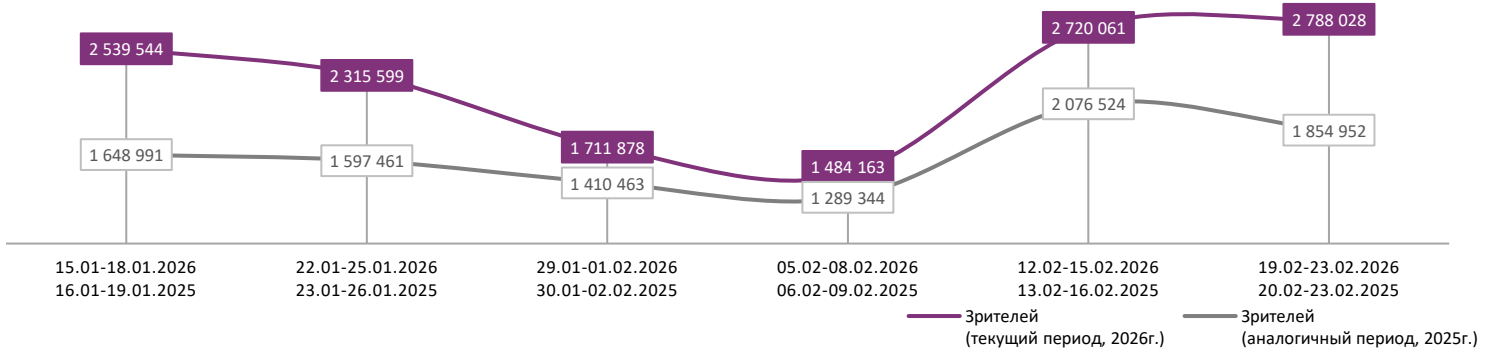
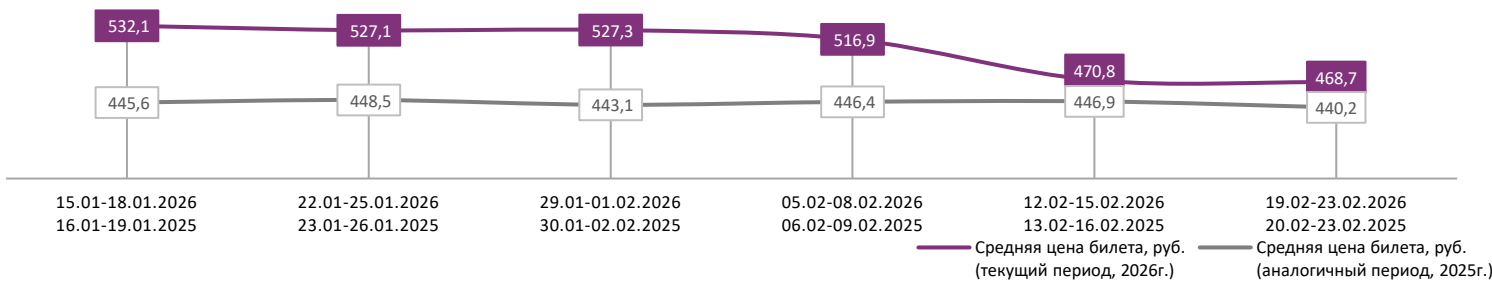


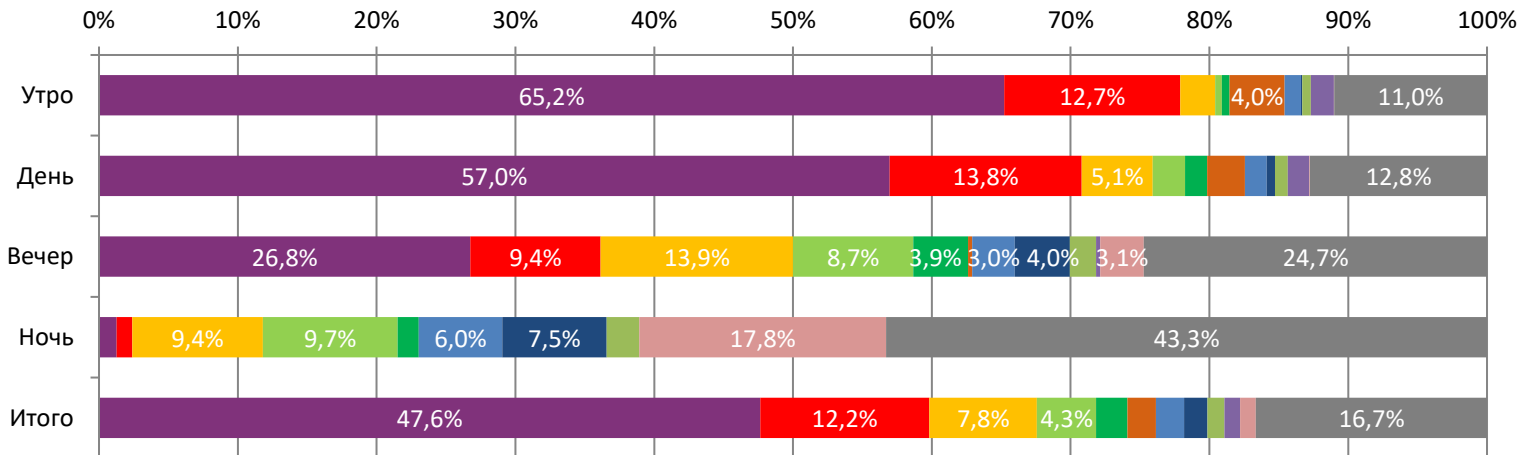
ДИНАМИКА КОЛИЧЕСТВА ЗРИТЕЛЕЙ ПО УИКЕНДАМ



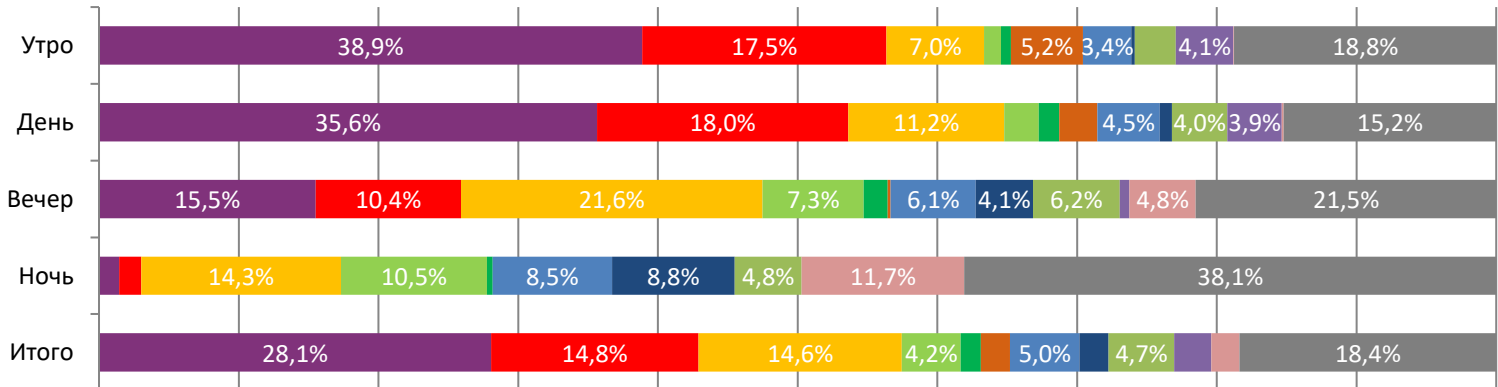
ДИНАМИКА СРЕДНЕЙ ЦЕНЫ БИЛЕТА ПО УИКЕНДАМ



Доля зрителей



Доля сеансов



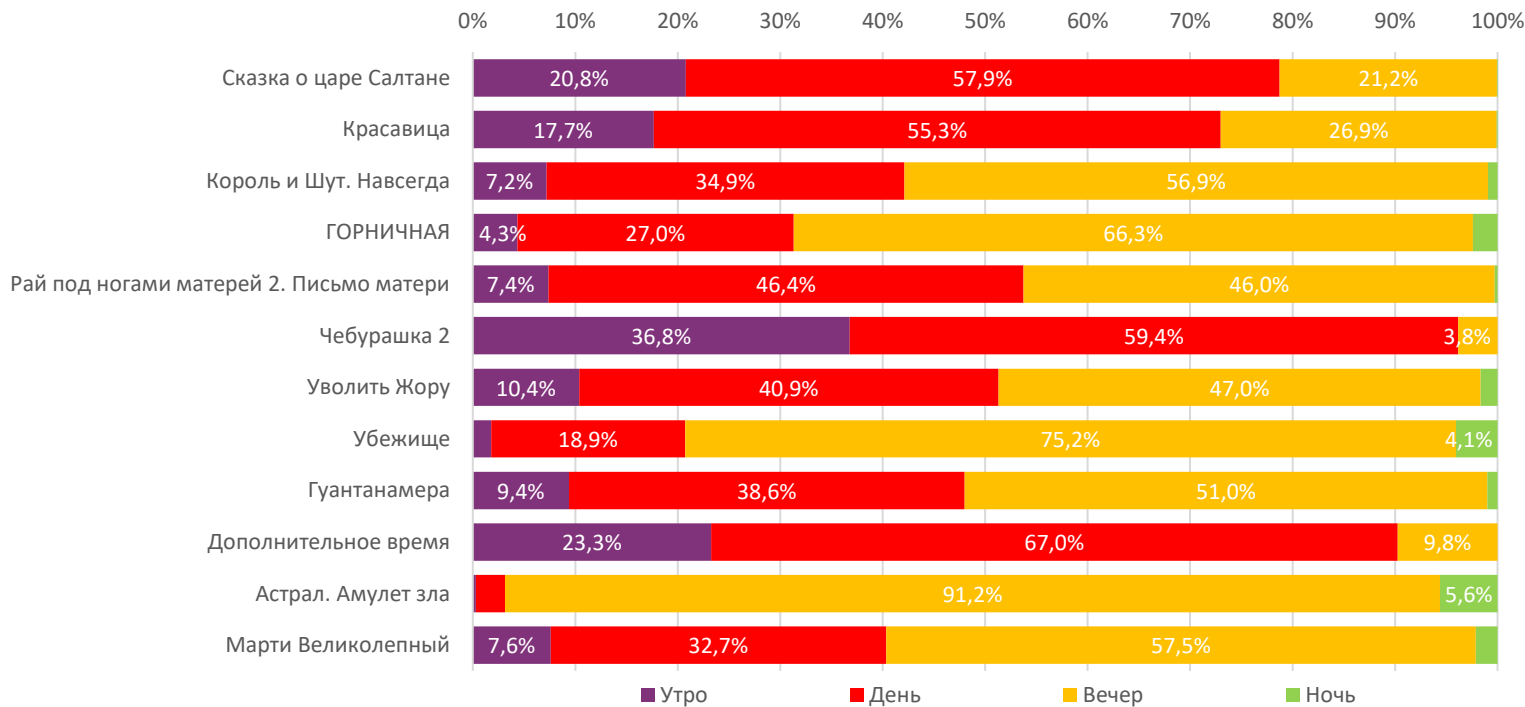
- Сказка о царе Салтане
- Красавица
- Король и Шут. Навсегда
- ГОРНИЧНАЯ
- Рай под ногами матерей 2. Письмо матери
- Чебурашка 2
- Уволить Жору
- Убежище
- Гуантанамера
- Астрал. Амулет зла
- Другие фильмы

Временные интервалы по времени начала сеанса считаются следующим образом: «Утро» - с 06:00 до 11:59, «День» - с 12:00 по 17:59, «Вечер» - с 18:00 по 23:59, «Ночь» - с 00:00 по 05:59.  
 Доля зрителей отдельного фильма рассчитывается как соотношение количества проданных билетов на сеансы фильма в указанный период к количеству проданных билетов на все сеансы фильмов, демонстрируемых в аналогичный временной промежуток.  
 Доля сеансов отдельного релиза рассчитывается как соотношение количества состоявшихся сеансов фильма в указанный период к количеству состоявшихся сеансов всех фильмов, демонстрируемых в аналогичный временной промежуток.

**Основные показатели кинопроката**

№	Название фильма	№ ПУ	Дата релиза	Уикенд проката	Возрастное ограничение	Прокатчик	За период с 19.02 по 23.02.2026						Всего				
							Наработка на сеанс по зрителям	Зрители	Изменение, %	Сборы, руб.	Изменение, %	Сеансы	Средняя цена билета	Зрители	Сборы, руб.	Сеансы	
1	Сказка о царе Салтане	111000926	12.02.2026	2	6+	AK	36	1 328 063	-14,9%	570 306 472	-15,0%	36 510	429,4	3 252 706	1 370 205 567	96 206	
2	Красавица	111004026	19.02.2026	1	12+	VLG	18	339 544	-	149 499 890	-	19 315	440,3	341 619	150 665 137	19 373	
3	Король и Шут. Навсегда	111004426	19.02.2026	1	18+	NMG	11	216 512	-	109 580 002	-	18 946	506,1	222 449	113 799 734	19 047	
4	ГОРНИЧНАЯ	121042425	08.01.2026	7	18+	VLG	22	118 582	-33,4%	73 970 297	-33,2%	5 472	623,8	2 202 032	1 266 347 153	83 533	
5	Рай под ногами матерей 2. Письмо матери	121002426	05.02.2026	3	12+	RSP	34	62 967	-36,9%	27 610 415	-36,9%	1 864	438,5	360 217	151 622 522	9 909	
6	Чебурашка 2	111048725	01.01.2026	8	6+	CP	21	57 342	-32,7%	24 548 763	-31,8%	2 734	428,1	11 814 436	6 019 863 339	274 307	
7	Уволить Жору	111004326	12.02.2026	2	18+	CP	9	56 438	-54,9%	25 121 144	-59,5%	6 472	445,1	218 069	101 170 289	26 291	
8	Убежище	121001026	05.02.2026	3	18+	CAO	17	47 090	-51,3%	27 403 201	-50,5%	2 713	581,9	406 367	221 106 781	32 630	
9	Гуантанамера	111004226	19.02.2026	1	16+	CP	6	34 227	-	15 904 588	-	6 095	464,7	34 227	15 904 588	6 095	
10	Дополнительное время	111005726	19.02.2026	1	6+	NKI	9	31 440	-	12 862 766	-	3 466	409,1	31 440	12 862 766	3 466	
11	Астрал. Амулет зла	121001626	19.02.2026	1	18+	EXP	12	31 301	-	15 317 603	-	2 605	489,4	31 524	15 454 723	2 634	
12	Марти Великолепный	121042725	15.01.2026	6	18+	AK	21	29 010	-26,4%	21 287 497	-23,0%	1 366	733,8	531 253	339 706 090	24 462	
<b>ИТОГО ТОП-12:</b>							<b>2 352 516</b>	<b>2 352 516</b>	<b>+2,7%</b>	<b>1 073 412 638</b>	<b>+1,2%</b>	<b>107 558</b>					
Доля ТОП-12 в совокупных показателях периода:							<b>84,4%</b>			<b>82,2%</b>			<b>82,7%</b>				

**Распределение сеансов фильмов ТОП-12 по времени показа**



**ТОП-12 фильмов по наработке на сеанс**

№	Название фильма	Количество сеансов	Наработка, зрителей	В % от средней наработки на сеанс
1	Сказка о царе Салтане	36 510	36	169,8%
2	Рай под ногами матерей 2. Письмо матери	1 864	34	157,7%
3	Куулэй. От Кэмэ (Праздник сенокоса)	264	28	129,8%
4	Здесь был Юра	430	27	125,9%
5	ГОРНИЧНАЯ	5 472	22	101,1%
6	Марти Великолепный	1 366	21	99,1%
7	Чебурашка 2	2 734	21	97,9%
8	Левша	472	18	84,0%
9	Красавица	19 315	18	82,0%
10	Убежище	2 713	17	81,0%
11	Простая история	146	16	76,1%
12	ВОЗВРАЩЕНИЕ В САЙЛЕНТ ХИЛЛ	682	16	75,8%

**21 - средняя наработка на сеанс (зрителей на сеанс) в отчетном периоде.**

Наработка на сеанс (зрителей на сеанс) представляет собой показатель среднего количества зрителей, присутствовавших на одном сеансе фильма, и рассчитывается как отношение количества проданных билетов к количеству состоявшихся сеансов за период.



Число залов	Средняя цена билета, руб.	Число залов	Сеансов за период	% от итога
1	296,4	1	18 759	14%
2	368,7	2	11 763	9%
3-4	461,0	3-4	22 513	17%
5-6	480,1	5-6	27 641	21%
7-8	504,9	7-8	27 332	21%
9-11	543,8	9-11	17 925	14%
12-24	729,1	12-24	4 182	3%
<b>Среднее за период</b>	<b>468,7</b>	<b>Общий итог</b>	<b>130 115</b>	<b>100%</b>

Число залов	Средняя наработка (зрителей на сеанс)	Число залов	Средняя заполняемость зала, %
1	17	1	11,7%
2	22	2	19,4%
3-4	20	3-4	21,2%
5-6	22	5-6	21,8%
7-8	25	7-8	21,1%
9-11	23	9-11	19,7%
12-24	20	12-24	14,8%
<b>Среднее за период</b>	<b>21</b>	<b>Среднее за период</b>	<b>19,4%</b>

### Лучшее репертуарное планирование в зависимости от количества залов

Категория: 12-24 зала	Кол-во сеансов	Доля сеансов	Доля кассовых сборов
Сказка о царе Салтане	114	24,6%	22,9%
ГОРНИЧНАЯ	79	17,0%	21,2%
Марти Великолепный	40	8,6%	14,9%
Убежище	22	4,7%	7,1%
Красавица	31	6,7%	6,3%
Король и Шут. Навсегда	48	10,3%	6,0%
ВОЗВРАЩЕНИЕ В САЙЛЕНТ ХИЛЛ	12	2,6%	3,7%
Чебурашка 2	9	1,9%	2,6%
Гренландия 2: Миграция	7	1,5%	2,4%
Кто-то должен умереть	13	2,8%	2,2%
Дополнительное время	11	2,4%	2,1%
Уволить Жору	11	2,4%	1,6%
Гуантанамера	18	3,9%	1,4%
Буратино	3	0,6%	1,0%
Астрал. Амулет зла	6	1,3%	0,9%
Ловушка для кролика	5	1,1%	0,7%
Рай под ногами матерей 2. Письмо матери	6	1,3%	0,6%
Простоквашино	3	0,6%	0,5%
Виновата любовь	8	1,7%	0,5%
Простая история	5	1,1%	0,4%
Здесь был Юра	2	0,4%	0,3%
Безумное свидание	2	0,4%	0,2%
Левша	2	0,4%	0,2%
Турандот	1	0,2%	0,1%
Первая	4	0,9%	0,0%
МУЛЬТ в кино. Выпуск № 192. Друзья из сказки	2	0,4%	0,0%
<b>Итого</b>	<b>464</b>	<b>100%</b>	<b>100%</b>

Категория: 9-11 залов	Кол-во сеансов	Доля сеансов	Доля кассовых сборов
Сказка о царе Салтане	98	38,4%	43,8%
ГОРНИЧНАЯ	34	13,3%	16,5%
Красавица	25	9,8%	10,6%
Король и Шут. Навсегда	23	9,0%	8,4%
Марти Великолепный	12	4,7%	4,9%
Убежище	10	3,9%	3,8%
Уволить Жору	6	2,4%	2,5%
ВОЗВРАЩЕНИЕ В САЙЛЕНТ ХИЛЛ	5	2,0%	1,9%
Дополнительное время	6	2,4%	1,9%



Чебурашка 2	5	2,0%	1,7%
Астрал. Амулет зла	5	2,0%	1,2%
Кто-то должен умереть	6	2,4%	0,9%
Буратино	5	2,0%	0,7%
Гренландия 2: Миграция	4	1,6%	0,5%
Ловушка для кролика	2	0,8%	0,2%
МУЛЬТ в кино. Выпуск № 192. Друзья из сказки	3	1,2%	0,2%
Гуантанамера	4	1,6%	0,2%
Левша	2	0,8%	0,1%
<b>Итого</b>	<b>255</b>	<b>100%</b>	<b>100%</b>
<b>Категория: 7-8 залов</b>	<b>Кол-во сеансов</b>	<b>Доля сеансов</b>	<b>Доля кассовых сборов</b>
Сказка о царе Салтане	91	39,4%	46,9%
ГОРНИЧНАЯ	30	13,0%	13,4%
Красавица	20	8,7%	9,9%
Король и Шут. Навсегда	24	10,4%	9,3%
Убежище	11	4,8%	6,2%
Марти Великолепный	11	4,8%	4,7%
Уволить Жору	6	2,6%	2,5%
Астрал. Амулет зла	4	1,7%	1,5%
Кто-то должен умереть	5	2,2%	1,2%
ВОЗВРАЩЕНИЕ В САЙЛЕНТ ХИЛЛ	5	2,2%	1,2%
Чебурашка 2	3	1,3%	1,2%
Простоквашино	1	0,4%	0,5%
Гуантанамера	5	2,2%	0,4%
Дополнительное время	5	2,2%	0,4%
Гренландия 2: Миграция	1	0,4%	0,3%
МУЛЬТ в кино. Выпуск № 192. Друзья из сказки	3	1,3%	0,2%
Ловушка для кролика	2	0,9%	0,1%
Виновата любовь	2	0,9%	0,0%
Простая история	1	0,4%	0,0%
Первая	1	0,4%	0,0%
<b>Итого</b>	<b>231</b>	<b>100%</b>	<b>100%</b>
<b>Категория: 5-6 залов</b>	<b>Кол-во сеансов</b>	<b>Доля сеансов</b>	<b>Доля кассовых сборов</b>
Сказка о царе Салтане	58	36,5%	47,9%
Красавица	29	18,2%	19,8%
Король и Шут. Навсегда	32	20,1%	13,2%
ГОРНИЧНАЯ	13	8,2%	11,9%
Убежище	5	3,1%	2,9%
Астрал. Амулет зла	6	3,8%	2,4%
Уволить Жору	4	2,5%	0,9%
Дополнительное время	6	3,8%	0,3%
МУЛЬТ в кино. Выпуск № 192. Друзья из сказки	3	1,9%	0,3%
Гуантанамера	3	1,9%	0,3%
<b>Итого</b>	<b>159</b>	<b>100%</b>	<b>100%</b>
<b>Категория: 3-4 зала</b>	<b>Кол-во сеансов</b>	<b>Доля сеансов</b>	<b>Доля кассовых сборов</b>
Сказка о царе Салтане	51	38,3%	52,7%
Красавица	25	18,8%	19,5%
Король и Шут. Навсегда	26	19,5%	15,2%
ГОРНИЧНАЯ	5	3,8%	6,1%
Астрал. Амулет зла	5	3,8%	2,3%
Убежище	4	3,0%	1,7%
Дополнительное время	5	3,8%	1,0%
Гуантанамера	5	3,8%	1,0%
Уволить Жору	4	3,0%	0,3%
МУЛЬТ в кино. Выпуск № 192. Друзья из сказки	3	2,3%	0,2%
<b>Итого</b>	<b>133</b>	<b>100%</b>	<b>100%</b>
<b>Категория: 2 зала</b>	<b>Кол-во сеансов</b>	<b>Доля сеансов</b>	<b>Доля кассовых сборов</b>
Сказка о царе Салтане	28	56,0%	77,4%
Красавица	13	26,0%	11,6%
Король и Шут. Навсегда	9	18,0%	11,0%
<b>Итого</b>	<b>50</b>	<b>100%</b>	<b>100%</b>



ФОНД  
КИНО

УИКЕНД №8  
19.02 – 23.02.2026



ЕДИНАЯ  
АВТОМАТИЗИРОВАННАЯ  
ИНФОРМАЦИОННАЯ  
СИСТЕМА

Категория: 1 зал	Кол-во сеансов	Доля сеансов	Доля кассовых сборов
Сказка о царе Салтане	5	17,9%	48,1%
Красавица	10	35,7%	24,6%
Король и Шут. Навсегда	5	17,9%	18,1%
ВОЗВРАЩЕНИЕ В САЙЛЕНТ ХИЛЛ	5	17,9%	9,1%
Уволить Жору	3	10,7%	0,1%
<b>Итого</b>	<b>28</b>	<b>100%</b>	<b>100%</b>