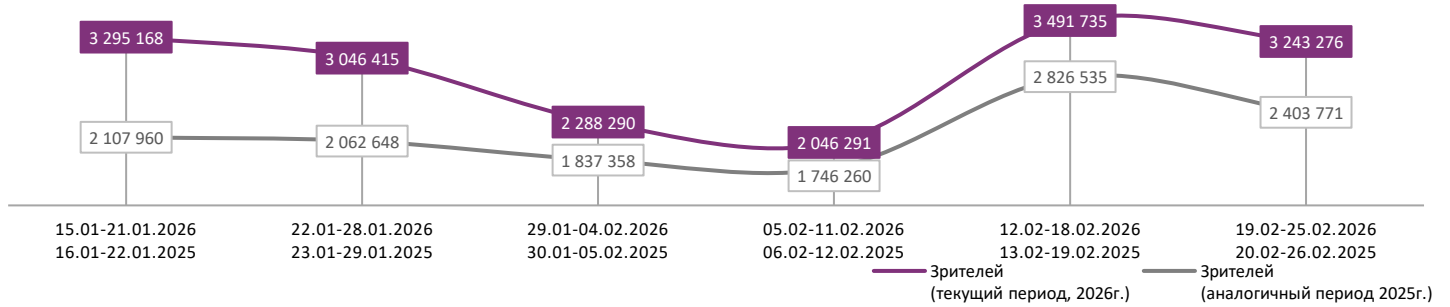
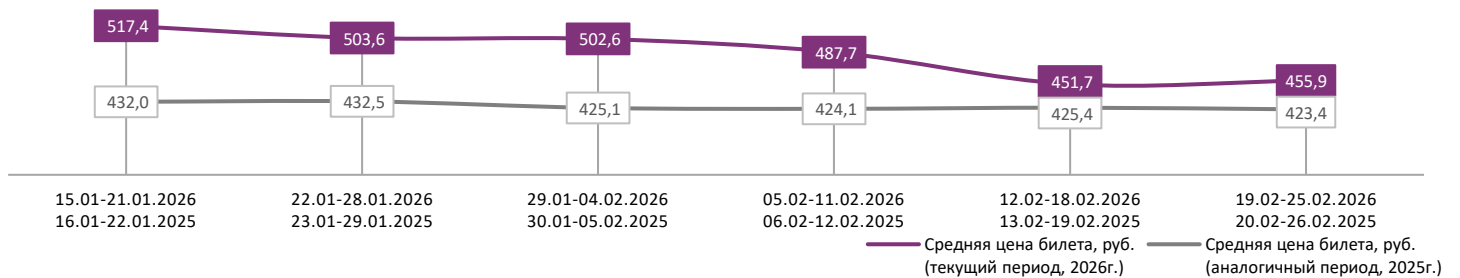


ДИНАМИКА КОЛИЧЕСТВА ЗРИТЕЛЕЙ ПО НЕДЕЛЯМ

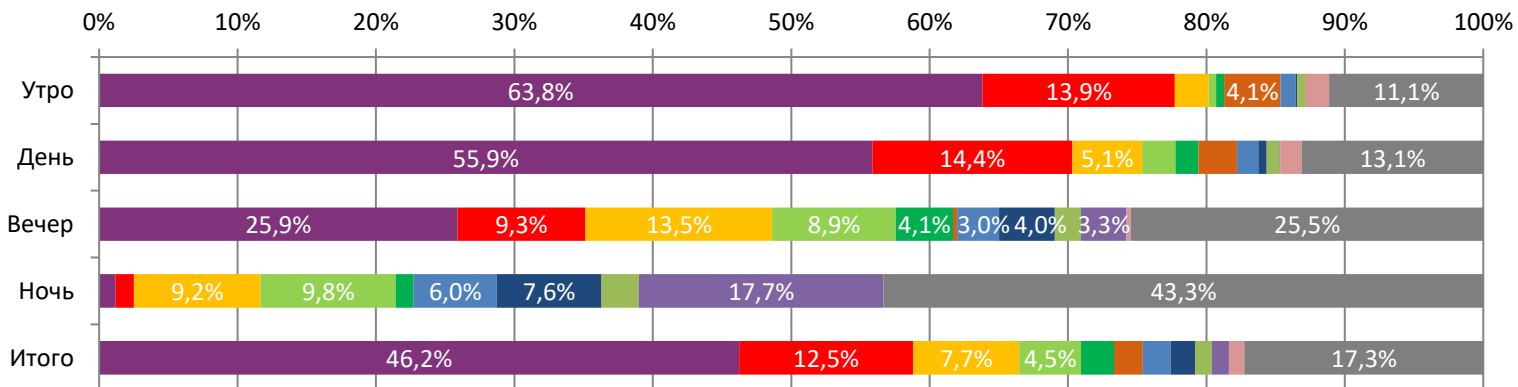


ДИНАМИКА СРЕДНЕЙ ЦЕНЫ БИЛЕТА ПО НЕДЕЛЯМ

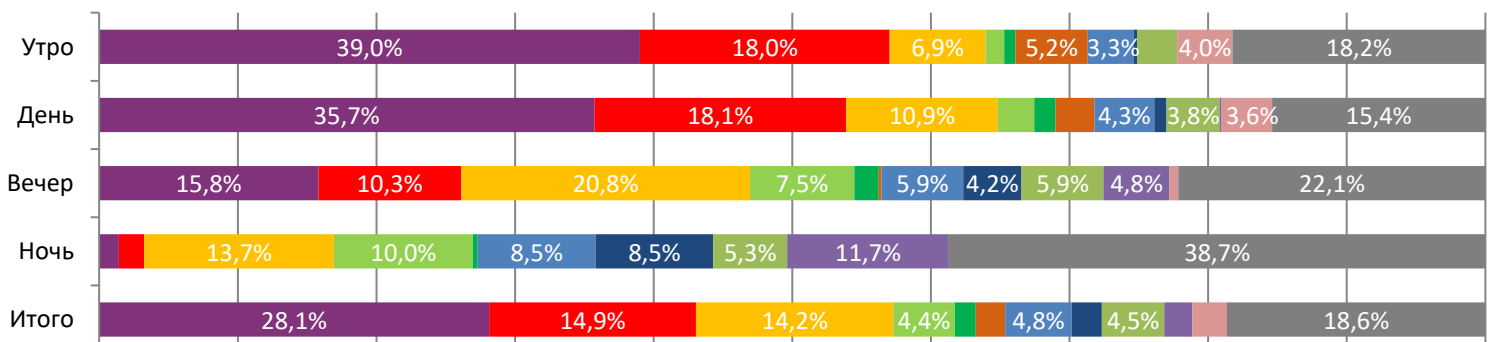


В период с 19 по 25 февраля 2026 года посещаемость российских кинотеатров составила 3,2 млн зрителей, средняя цена билета возросла до 455,9 рубля. Рейтинг фильмов вторую неделю подряд возглавляет семейное фэнтези «Сказка о царе Салтане», за вторую неделю проката при доле сеансов в 28,1% фильм привлек в кинозалы 46,2% зрителей. На ночных сеансах лидировал фильм ужасов «Астрал. Амулет зла», картина привлекла 17,7% зрительской аудитории.

Доля зрителей



Доля сеансов



- Сказка о царе Салтане
- Красавица
- Король и Шут. Навсегда
- ГОРНИЧНАЯ
- Рай под ногами матерей 2. Письмо матери
- Чебурашка 2
- Уволить Жору
- Убежище
- Гуантанамера
- Дополнительное время
- Другие фильмы
- Астрал. Амулет зла

Временные интервалы по времени начала сеанса считаются следующим образом: «Утро» - с 06:00 до 11:59, «День» - с 12:00 по 17:59, «Вечер» - с 18:00 по 23:59, «Ночь» - с 00:00 по 05:59. Доля зрителей отдельного фильма рассчитывается как соотношение количества проданных билетов на сеансы фильма в указанный период к количеству проданных билетов на все сеансы фильмов, демонстрируемых в аналогичный временной промежуток. Доля сеансов отдельного релиза рассчитывается как соотношение количества состоявшихся сеансов фильма в указанный период к количеству состоявшихся сеансов всех фильмов, демонстрируемых в аналогичный временной промежуток.

Основные показатели кинопроката

№	Название фильма	№ ПУ	Дата релиза	Неделя проката	Возрастное ограничение	Прокатчик	За период с 19.02 по 25.02.2026						Всего				
							Наработка на сеанс по зрителям	Зрители ↓	Изменение, %	Сборы, руб.	Изменение, %	Сеансы	Средняя цена билета	Зрители	Сборы, руб.	Сеансы	
1	Сказка о царе Салтане	111000926	12.02.2026	2	6+	AK	31	1 499 744	-22,1%	630 774 731	-21,1%	48 285	420,6	3 424 424	1 430 681 996	107 980	
2	Красавица	111004026	19.02.2026	1	12+	VLG	16	406 907	-	171 807 555	-	25 599	422,2	408 982	172 972 802	25 657	
3	Король и Шут. Навсегда	111004426	19.02.2026	1	18+	NMG	10	249 191	-	122 684 582	-	24 425	492,3	255 128	126 904 314	24 526	
4	ГОРНИЧНАЯ	121042425	08.01.2026	7	18+	VLG	19	144 897	-38,2%	85 848 734	-37,4%	7 590	592,5	2 228 342	1 278 223 283	85 651	
5	Рай под ногами матерей 2. Письмо матери	121002426	05.02.2026	3	12+	RSP	30	77 464	-48,4%	33 017 026	-47,7%	2 583	426,2	374 712	157 028 383	10 628	
6	Чебурашка 2	111048725	01.01.2026	8	6+	CP	18	66 969	-38,1%	27 730 476	-36,1%	3 632	414,1	11 823 944	6 022 978 442	275 205	
7	Уволить Жору	111004326	12.02.2026	2	18+	CP	8	65 524	-59,5%	28 383 224	-62,7%	8 275	433,2	227 276	104 484 810	28 112	
8	Убежище	121001026	05.02.2026	3	18+	CAO	15	56 806	-55,9%	31 679 022	-54,5%	3 693	557,7	416 083	225 382 602	33 610	
9	Гуантанамера	111004226	19.02.2026	1	16+	CP	5	40 297	-	18 192 458	-	7 758	451,5	40 297	18 192 458	7 758	
10	Астрал. Амулет зла	121001626	19.02.2026	1	18+	EXP	11	39 104	-	18 457 455	-	3 470	472,0	39 327	18 594 575	3 499	
11	Дополнительное время	111005726	19.02.2026	1	6+	NKI	9	36 401	-	14 474 378	-	4 261	397,6	36 401	14 474 378	4 261	
12	Марти Великолепный	121042725	15.01.2026	6	18+	AK	18	34 776	-32,0%	24 394 907	-28,3%	1 886	701,5	537 019	342 813 500	24 982	
ИТОГО ТОП-12:							2 718 080	-6,2%	1 207 444 548	-6,4%	141 457						
Доля ТОП-12 в совокупных показателях периода:							83,8%		81,7%		82,5%						

Совокупные сборы за неделю составили 1 478,5 млн рублей. Рейтинг фильмов вторую неделю подряд возглавляет семейное фэнтези «Сказка о царе Салтане», за вторую неделю проката картину посмотрели 1,5 млн зрителей, сборы составили 630,8 млн рублей. Со второй строчки рейтинга стартовала военная драма «Красавица», за первую неделю проката кассовые сборы составили 171,8 млн рублей, на фильм было продано 406,9 тыс. билетов. Тройку лидеров недели замыкает еще одна новинка - музыкальное приключенческое фэнтези «Король и Шут. Навсегда», за первую неделю проката количество проданных билетов составило 249,2 тыс., картина собрала 122,7 млн рублей. На четвертую строчку рейтинга переместился триллер «ГОРНИЧНАЯ», за седьмую неделю проката фильм увидели еще 144,9 тыс. зрителей, сборы составили 85,8 млн рублей. Пятерку крупнейших фильмов недели замыкает приключенческая драма «Рай под ногами матерей 2. Письмо матери», за третью неделю проката фильм привлек в кинозалы 77,5 тыс. зрителей, заработав 33,0 млн рублей. Шестую строчку рейтинга занимает семейная комедия «Чебурашка 2», за восьмую неделю проката кассовые сборы составили 27,7 млн рублей, на фильм было продано еще 67,0 тыс. билетов. С девятой строчки рейтинга стартовал в прокате приключенческий боевик «Гуантанамера», за первую неделю проката на фильм было продано 40,3 тыс. билетов, фильм собрал 18,2 млн рублей. Фильм ужасов «Астрал. Амулет зла» и семейная комедия «Дополнительное время» стартовали в прокате с десятой и одиннадцатой позиций рейтинга, на фильмы было продано 39,1 тыс. и 36,4 тыс. билетов, сборы составили 18,5 млн и 14,5 млн рублей соответственно.

ТОП-12 фильмов по наработке на сеанс

№	Название фильма	Количество сеансов	Наработка, зрителей	В % от средней наработки на сеанс
1	Сказка о царе Салтане	48 285	31	164,3%
2	Рай под ногами матерей 2. Письмо матери	2 583	30	158,6%
3	Куулэй. От Кэмэ (Праздник сенокоса)	348	25	130,6%
4	Здесь был Юра	580	24	125,2%
5	ГОРНИЧНАЯ	7 590	19	101,0%
6	Марти Великолепный	1 886	18	97,5%
7	Чебурашка 2	3 632	18	97,5%
8	Красавица	25 599	16	84,1%
9	Убежище	3 693	15	81,4%
10	Левша	631	15	80,4%
11	ВОЗВРАЩЕНИЕ В САЙЛЕНТ ХИЛЛ	964	15	76,9%
12	Простая история	195	15	76,8%

19 - средняя наработка на сеанс (зрителей на сеанс) в отчетном периоде.

Наработка на сеанс (зрителей на сеанс) представляет собой показатель среднего количества зрителей, присутствовавших на одном сеансе фильма, и рассчитывается как отношение количества проданных билетов к количеству состоявшихся сеансов за период.

Средняя наработка релизов ТОП-12 в зрителях на сеанс в зависимости от количества залов

Название фильма	1	2	3	4	5	6	7	8	9-11	12-24
Сказка о царе Салтане	26	35	30	32	32	34	35	32	28	24
Красавица	12	15	13	15	15	18	20	19	19	18
Король и Шут. Навсегда	8	10	8	10	11	11	12	11	11	10
ГОРНИЧНАЯ	12	14	11	16	18	19	21	22	19	20
Рай под ногами матерей 2. Письмо матери	40	55	15	35	18	36	30	27	24	25
Чебурашка 2	8	15	12	15	19	18	19	20	22	30
Уволить Жору	5	6	7	7	8	9	11	10	12	14
Убежище	5	8	8	11	13	15	18	19	18	20
Гуантанамера	4	5	4	5	5	5	6	6	6	8
Астрал. Амулет зла	7	8	9	9	11	13	15	12	14	14
Дополнительное время	5	7	7	9	9	10	11	11	11	12
Марти Великолепный	38	21	13	17	17	18	23	20	18	17

Число залов	Средняя цена билета, руб.	Отличие от предыдущей недели
1	291,5	+1,5%
2	363,4	-0,7%
3-4	449,2	-0,02%
5-6	465,3	+0,3%
7-8	489,1	+1,3%
9-11	524,8	+0,6%
12-24	691,6	-4,6%
Среднее за период	455,9	+0,9%

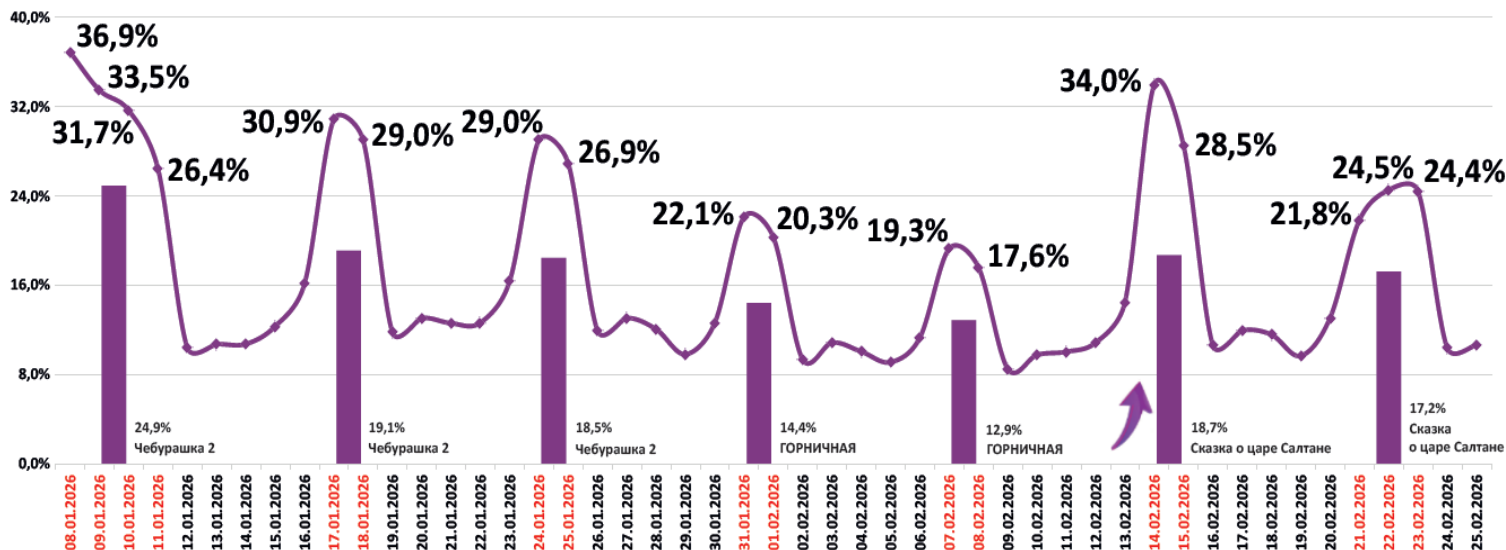
Число залов	Сеансов за период	% от итога	Отличие от предыдущей недели
1	22 560	13%	+9,2%
2	15 272	9%	+5,9%
3-4	29 767	17%	+1,6%
5-6	36 987	22%	+1,5%
7-8	37 018	22%	+0,5%
9-11	24 292	14%	+1,8%
12-24	5 668	3%	-1,0%
Общий итог	171 564	100%	+2,6%

Средняя цена билета группы кинотеатров представляет собой отношение валового сбора, полученного группой кинотеатров, к количеству проданных билетов указанными кинотеатрами.

Число залов	Средняя наработка (зрителей на сеанс)	Отличие от предыдущей недели
1	16	-24,5%
2	20	-16,4%
3-4	17	-6,3%
5-6	19	-4,3%
7-8	21	-5,9%
9-11	20	-7,4%
12-24	18	-10,2%
Среднее за период	19	-9,4%

Число залов	Средняя заполняемость зала, %	Отличие от предыдущей недели
1	11,1%	-20,4%
2	17,3%	-10,1%
3-4	18,9%	-5,6%
5-6	19,2%	-5,4%
7-8	18,4%	-5,3%
9-11	17,2%	-5,9%
12-24	13,3%	-10,6%
Среднее за период	17,2%	-7,7%

Заполняемость залов в период с 08.01.2026 по 25.02.2026



Вертикальные столбцы отражают среднюю заполненность залов за неделю. Данный показатель отличается от среднего значения, поскольку число зрителей разное.

Показатели работы кинотеатров в зависимости от количества залов по фильмам ТОП-12

ТОП-12 фильмов по зрителям	Категория: 1 зал							
	всего к/т в категории	всего залов в категории	зрителей	сеансов	Зрителей на к/т	зрителей на кинозал	Сеансов на к/т	сеансов на кинозал
Сказка о царе Салтане	1 271	1 271	208 890	7 891	164	164	6	6
Красавица	1 127	1 127	56 905	4 911	50	50	4	4
Король и Шут. Навсегда	876	876	28 765	3 535	33	33	4	4
ГОРНИЧНАЯ	11	11	500	41	45	45	4	4
Рай под ногами матерей 2. Письмо матери	42	42	9 007	225	214	214	5	5
Чебурашка 2	61	61	1 076	132	18	18	2	2
Уволить Жору	717	717	7 424	1 613	10	10	2	2
Убежище	14	14	188	36	13	13	3	3
Гуантанамера	243	243	2 785	661	11	11	3	3
Астрал. Амулет зла	184	184	3 361	472	18	18	3	3
Дополнительное время	419	419	3 625	803	9	9	2	2
Марты Великолепный	5	5	460	12	92	92	2	2

Категория: 2 зала								
всего к/т в категории	всего залов в категории	зрителей	сеансов	Зрителей на к/т	зрителей на кинозал	Сеансов на к/т	сеансов на кинозал	
285	427	169 596	4 784	595	397	17	11	
269	385	43 515	2 906	162	113	11	8	
242	353	23 967	2 428	99	68	10	7	
36	44	3 042	224	85	69	6	5	
18	21	13 152	237	731	626	13	11	
46	48	2 762	186	60	58	4	4	
203	237	6 320	984	31	27	5	4	
39	46	1 268	165	33	28	4	4	
156	187	3 520	758	23	19	5	4	
78	84	2 844	359	36	34	5	4	
120	136	2 756	405	23	20	3	3	
8	14	1 129	53	141	81	7	4	

ТОП-12 фильмов по зрителям	Категория: 3-4 зала							
	всего к/т в категории	всего залов в категории	зрителей	сеансов	Зрителей на к/т	зрителей на кинозал	Сеансов на к/т	сеансов на кинозал
Сказка о царе Салтане	277	610	265 572	8 434	959	435	30	14
Красавица	260	545	64 489	4 559	248	118	18	8
Король и Шут. Навсегда	258	554	41 382	4 502	160	75	17	8
ГОРНИЧНАЯ	104	143	11 077	768	107	77	7	5
Рай под ногами матерей 2. Письмо матери	27	44	9 443	372	350	215	14	8
Чебурашка 2	112	153	9 448	669	84	62	6	4
Уволить Жору	244	366	11 974	1 723	49	33	7	5
Убежище	113	148	6 153	608	54	42	5	4
Гуантанамера	209	344	7 750	1 735	37	23	8	5
Астрал. Амулет зла	88	113	4 685	525	53	41	6	5
Дополнительное время	140	195	5 845	729	42	30	5	4
Марты Великолепный	18	32	3 068	182	170	96	10	6

Категория: 5-6 залов								
всего к/т в категории	всего залов в категории	зрителей	сеансов	Зрителей на к/т	зрителей на кинозал	Сеансов на к/т	сеансов на кинозал	
197	608	314 015	9 480	1 594	516	48	16	
196	489	84 286	5 106	430	172	26	10	
194	523	55 330	5 053	285	106	26	10	
158	290	29 915	1 614	189	103	10	6	
37	61	10 551	394	285	173	11	6	
128	180	17 459	938	136	97	7	5	
182	305	13 830	1 613	76	45	9	5	
145	208	12 974	905	89	62	6	4	
176	357	10 083	1 980	57	28	11	6	
117	160	9 383	771	80	59	7	5	
141	224	8 835	929	63	39	7	4	
26	44	3 654	211	141	83	8	5	

ТОП-12 фильмов по зрителям	Категория: 7-8 залов							
	всего к/т в категории	всего залов в категории	зрителей	сеансов	Зрителей на к/т	зрителей на кинозал	Сеансов на к/т	сеансов на кинозал
Сказка о царе Салтане	143	586	322 042	9 646	2 252	550	67	16
Красавица	144	455	91 464	4 677	635	201	32	10
Король и Шут. Навсегда	142	475	59 294	5 141	418	125	36	11
ГОРНИЧНАЯ	135	364	50 701	2 378	376	139	18	7
Рай под ногами матерей 2. Письмо матери	52	98	20 032	723	385	204	14	7
Чебурашка 2	97	160	17 538	895	181	110	9	6
Уволить Жору	132	280	14 870	1 419	113	53	11	5
Убежище	130	254	17 947	990	138	71	8	4
Гуантанамера	134	285	9 395	1 563	70	33	12	5
Астрал. Амулет зла	115	209	10 877	783	95	52	7	4
Дополнительное время	113	211	9 058	824	80	43	7	4
Марты Великолепный	49	95	10 429	499	213	110	10	5

Категория: 9-11 залов								
всего к/т в категории	всего залов в категории	зрителей	сеансов	Зрителей на к/т	зрителей на кинозал	Сеансов на к/т	сеансов на кинозал	
74	372	184 055	6 596	2 487	495	89	18	
74	223	55 049	2 832	744	247	38	13	
74	286	33 406	3 088	451	117	42	11	
71	239	36 001	1 886	507	151	27	8	
40	90	11 798	494	295	131	12	5	
62	111	15 423	702	249	139	11	6	
74	167	8 683	752	117	52	10	5	
70	174	12 505	705	179	72	10	4	
74	200	5 344	883	72	27	12	4	
61	134	6 541	460	107	49	8	3	
60	116	4 894	453	82	42	8	4	
42	111	11 162	636	266	101	15	6	

Заполняемость кинозалов крупнейших киносетей на сеансах фильма-лидера недели

Фильм-лидер недели на вечерних сеансах: семейное фэнтези «Сказка о царе Салтане».

Максимальную заполняемость залов фильма-лидера на вечерних сеансах продемонстрировала сеть «Премьер-Зал» (27,5%).

Киносеть	19.02.2026	20.02.2026	21.02.2026	22.02.2026	23.02.2026	24.02.2026	25.02.2026	Итого за период
	ЧТ	ПТ	СБ	ВС	ПН	ВТ	СР	
Премьер-Зал	16,2%	23,1%	45,2%	44,6%	33,1%	16,1%	15,5%	27,5%
Монитор	16,8%	26,9%	40,7%	43,1%	29,0%	10,2%	14,3%	26,3%
Пять звезд	12,7%	20,3%	33,9%	36,6%	32,7%	9,0%	19,0%	24,2%
СИНЕМА-СТАР	9,6%	18,3%	33,0%	29,6%	21,0%	33,2%	11,9%	22,6%
Мираж Синема	9,0%	18,1%	43,1%	40,0%	27,8%	6,4%	8,0%	22,0%
КиноFormat	13,6%	19,7%	39,6%	33,0%	27,6%	10,0%	8,4%	21,8%
КАРО ФИЛЬМ	11,3%	20,5%	29,7%	29,1%	22,5%	17,3%	12,3%	21,1%
Киномакс	9,6%	15,7%	34,0%	33,3%	26,2%	8,1%	10,5%	19,8%
Империя Грѐз	9,9%	15,8%	25,3%	28,9%	21,2%	8,5%	19,8%	19,8%
Объединенная сеть кинотеатров СИНЕМА ПАРК и ФОРМУЛА КИНО	8,7%	13,1%	23,2%	23,8%	19,5%	10,1%	8,2%	15,8%
Алмаз Синема	8,1%	12,9%	19,3%	26,0%	18,0%	7,8%	7,5%	14,7%
Mori Cinema	6,3%	12,7%	19,6%	20,1%	16,3%	7,1%	6,8%	12,9%

Репертуарное планирование кинотеатров с наибольшей выручкой за период

В кинотеатрах с наибольшей выручкой за неделю доля кассовых сборов фильма-лидера недели «Сказка о царе Салтане» варьировалась от 22,4% до 64,3% в зависимости от категории количества залов.

Категория: 12-24 зала	Кол-во сеансов	Доля сеансов	Доля кассовых сборов
Сказка о царе Салтане	148	22,8%	22,4%
ГОРНИЧНАЯ	108	16,7%	20,5%
Марти Великолепный	58	9,0%	15,0%
Убежище	32	4,9%	7,1%
Король и Шут. Навсегда	68	10,5%	6,4%
Красавица	45	6,9%	6,4%
ВОЗВРАЩЕНИЕ В САЙЛЕНТ ХИЛЛ	19	2,9%	3,9%
Чебурашка 2	13	2,0%	2,6%
Гренландия 2: Миграция	11	1,7%	2,3%
Кто-то должен умереть	18	2,8%	2,2%
Дополнительное время	16	2,5%	2,2%
Уволить Жору	16	2,5%	1,6%
Гуантанамера	24	3,7%	1,4%
Буратино	5	0,8%	1,0%
Астрал. Амулет зла	8	1,2%	1,0%
Ловушка для кролика	7	1,1%	0,7%
Рай под ногами матерей 2. Письмо матери	8	1,2%	0,7%
Виновата любовь	13	2,0%	0,5%
Простая история	7	1,1%	0,5%
Простоквашино	5	0,8%	0,5%
Здесь был Юра	3	0,5%	0,4%
Левша	3	0,5%	0,3%
Безумное свидание	3	0,5%	0,3%
Турандот	1	0,2%	0,1%
Первая	6	0,9%	0,1%
МУЛЬТ в кино. Выпуск № 192. Друзья из сказки	3	0,5%	0,0%
Итого	648	100%	100%
Категория: 9-11 залов	Кол-во сеансов	Доля сеансов	Доля кассовых сборов
Сказка о царе Салтане	128	36,6%	41,5%
ГОРНИЧНАЯ	49	14,0%	17,7%
Красавица	34	9,7%	10,7%



Король и Шут. Навсегда	31	8,9%	8,2%
Марти Великолепный	18	5,1%	5,2%
Убежище	14	4,0%	4,3%
Уволить Жору	8	2,3%	2,4%
ВОЗВРАЩЕНИЕ В САЙЛЕНТ ХИЛЛ	7	2,0%	2,2%
Дополнительное время	9	2,6%	1,9%
Чебурашка 2	7	2,0%	1,5%
Астрал. Амулет зла	7	2,0%	1,4%
Кто-то должен умереть	8	2,3%	1,0%
Буратино	7	2,0%	0,6%
Гренландия 2: Миграция	7	2,0%	0,6%
Ловушка для кролика	3	0,9%	0,3%
Гуантанамера	5	1,4%	0,2%
МУЛЬТ в кино. Выпуск № 192. Друзья из сказки	3	0,9%	0,2%
Левша	4	1,1%	0,1%
Виновата любовь	1	0,3%	0,1%
Итого	350	100%	100%
Категория: 7-8 залов	Кол-во сеансов	Доля сеансов	Доля кассовых сборов
Сказка о царе Салтане	121	37,6%	44,5%
ГОРНИЧНАЯ	44	13,7%	14,4%
Красавица	29	9,0%	10,2%
Король и Шут. Навсегда	34	10,6%	9,4%
Убежище	16	5,0%	6,3%
Марти Великолепный	17	5,3%	5,5%
Уволить Жору	10	3,1%	2,5%
Астрал. Амулет зла	5	1,6%	1,5%
ВОЗВРАЩЕНИЕ В САЙЛЕНТ ХИЛЛ	7	2,2%	1,3%
Кто-то должен умереть	7	2,2%	1,2%
Чебурашка 2	3	0,9%	1,0%
Гренландия 2: Миграция	3	0,9%	0,6%
Гуантанамера	6	1,9%	0,5%
Простоквашино	1	0,3%	0,4%
Дополнительное время	7	2,2%	0,4%
МУЛЬТ в кино. Выпуск № 192. Друзья из сказки	3	0,9%	0,2%
Простая история	2	0,6%	0,2%
Ловушка для кролика	3	0,9%	0,1%
Виновата любовь	2	0,6%	0,0%
Первая	2	0,6%	0,0%
Итого	322	100%	100%
Категория: 5-6 залов	Кол-во сеансов	Доля сеансов	Доля кассовых сборов
Сказка о царе Салтане	118	54,4%	57,4%
Король и Шут. Навсегда	26	12,0%	13,6%
Красавица	23	10,6%	9,4%
ГОРНИЧНАЯ	16	7,4%	7,4%
Убежище	5	2,3%	2,4%
Рай под ногами матерей 2. Письмо матери	5	2,3%	2,1%
Марти Великолепный	5	2,3%	2,0%
Дополнительное время	5	2,3%	1,8%
Чебурашка 2	3	1,4%	1,8%
Буратино	3	1,4%	0,9%
Гуантанамера	6	2,8%	0,9%
Уволить Жору	2	0,9%	0,3%
Итого	217	100%	100%
Категория: 3-4 зала	Кол-во сеансов	Доля сеансов	Доля кассовых сборов
Сказка о царе Салтане	98	62,8%	62,7%
ГОРНИЧНАЯ	14	9,0%	12,2%
Король и Шут. Навсегда	18	11,5%	11,0%
Красавица	18	11,5%	9,8%
Убежище	4	2,6%	2,7%
Марти Великолепный	1	0,6%	0,9%



Уволить Жору	3	1,9%	0,7%
Итого	156	100%	100%
Категория: 2 зала	Кол-во сеансов	Доля сеансов	Доля кассовых сборов
Сказка о царе Салтане	34	41,0%	64,3%
Красавица	21	25,3%	22,1%
Король и Шут. Навсегда	21	25,3%	12,9%
Гуантанамера	6	7,2%	0,6%
Уволить Жору	1	1,2%	0,2%
Итого	83	100%	100%
Категория: 1 зал	Кол-во сеансов	Доля сеансов	Доля кассовых сборов
Сказка о царе Салтане	7	17,9%	46,8%
Красавица	14	35,9%	25,3%
Король и Шут. Навсегда	7	17,9%	18,6%
ВОЗВРАЩЕНИЕ В САЙЛЕНТ ХИЛЛ	7	17,9%	9,2%
Уволить Жору	4	10,3%	0,2%
Итого	39	100%	100%

Основные показатели кинопроката в регионах Российской Федерации

Регион	Наработка на сеанс по зрителям	Средняя заполняемость залов	Средняя цена билета
Адыгея Респ.	22	15,2%	290,4
Алтай Респ.	20	11,9%	237,2
Алтайский край	21	14,2%	411,3
Амурская обл.	14	15,1%	407,6
Архангельская обл.	18	16,7%	390,4
Астраханская обл.	21	15,5%	375,2
Башкортостан Респ.	18	16,5%	385,2
Белгородская обл.	14	11,2%	374,4
Брянская обл.	16	13,6%	455,0
Бурятия Респ.	16	13,9%	448,7
Владимирская обл.	28	20,7%	389,0
Волгоградская обл.	22	16,8%	419,0
Вологодская обл.	19	15,9%	413,1
Воронежская обл.	20	16,0%	449,7
Дагестан Респ.	43	30,5%	377,7
Донецкая Народная Респ.	21	17,8%	407,5
Еврейская Аobl.	12	13,1%	371,5
Забайкальский край	20	13,1%	425,6
Запорожская обл.	17	14,1%	463,2
Ивановская обл.	15	14,4%	464,6
Ингушетия Респ.	10	8,7%	366,6
Иркутская обл.	18	13,8%	445,6
Кабардино-Балкарская Респ.	22	17,0%	328,0
Калининградская обл.	17	20,1%	455,6
Калмыкия Респ.	24	13,6%	466,2
Калужская обл.	17	14,1%	409,0
Камчатский край	15	11,5%	563,8
Карачаево-Черкесская Респ.	13	17,3%	445,8
Карелия Респ.	19	17,2%	345,0
Кемеровская обл.	16	12,5%	423,6
Кировская обл.	15	17,5%	386,6
Коми Респ.	12	10,0%	389,8
Костромская обл.	28	14,3%	407,4
Краснодарский край	21	16,4%	460,9
Красноярский край	25	15,4%	389,5
Крым Респ.	18	21,3%	456,3
Курганская обл.	15	16,4%	320,4
Курская обл.	16	12,9%	305,9
Ленинградская обл.	16	18,1%	438,1
Липецкая обл.	19	12,9%	434,5
Луганская Народная Респ.	18	12,6%	440,5
Магаданская обл.	11	14,3%	452,1
Марий Эл Респ.	13	14,3%	442,6
Мордовия Респ.	21	18,2%	350,9
Москва г.	20	20,4%	615,4
Московская обл.	18	16,5%	537,7
Мурманская обл.	18	19,0%	444,8
Ненецкий АО	15	46,9%	457,5
Нижегородская обл.	22	17,5%	438,8
Новгородская обл.	15	10,3%	318,9
Новосибирская обл.	20	18,0%	543,6
Омская обл.	17	15,7%	348,5
Оренбургская обл.	18	15,3%	352,7
Орловская обл.	15	10,9%	407,5
Пензенская обл.	14	18,2%	403,8



Регион	Наработка на сеанс по зрителям	Средняя заполняемость залов	Средняя цена билета
Пермский край	25	21,1%	404,0
Приморский край	22	19,0%	487,1
Псковская обл.	15	16,8%	426,3
Ростовская обл.	20	19,3%	453,3
Рязанская обл.	15	10,7%	385,5
Самарская обл.	15	16,3%	423,4
Санкт-Петербург г.	18	17,1%	474,8
Саратовская обл.	17	15,2%	389,9
Саха (Якутия) Респ.	20	22,3%	477,0
Сахалинская обл.	21	16,0%	504,0
Свердловская обл.	19	17,9%	409,3
Севастополь г.	16	18,7%	369,1
Северная Осетия - Алания Респ.	17	17,9%	429,2
Смоленская обл.	21	16,2%	380,3
Ставропольский край	21	19,1%	399,1
Тамбовская обл.	16	16,0%	370,9
Татарстан Респ.	22	20,7%	435,6
Тверская обл.	16	17,1%	447,0
Томская обл.	22	14,1%	505,5
Тульская обл.	18	16,3%	406,2
Тыва Респ.	22	10,1%	389,1
Тюменская обл.	18	17,3%	435,3
Удмуртская Респ.	16	16,4%	405,1
Ульяновская обл.	20	15,7%	409,5
Хабаровский край	20	18,6%	447,8
Хакасия Респ.	15	9,1%	368,8
Ханты-Мансийский АО - Югра	17	18,9%	406,4
Херсонская обл.	8	2,5%	282,4
Челябинская обл.	22	20,1%	362,6
Чеченская Респ.	17	12,3%	456,2
Чувашская Респ.	17	16,2%	376,5
Чукотский АО	16	6,1%	383,6
Ямало-Ненецкий АО	10	14,3%	458,9
Ярославская обл.	20	15,6%	414,8
Средний показатель по Российской Федерации	19	17,2%	455,9