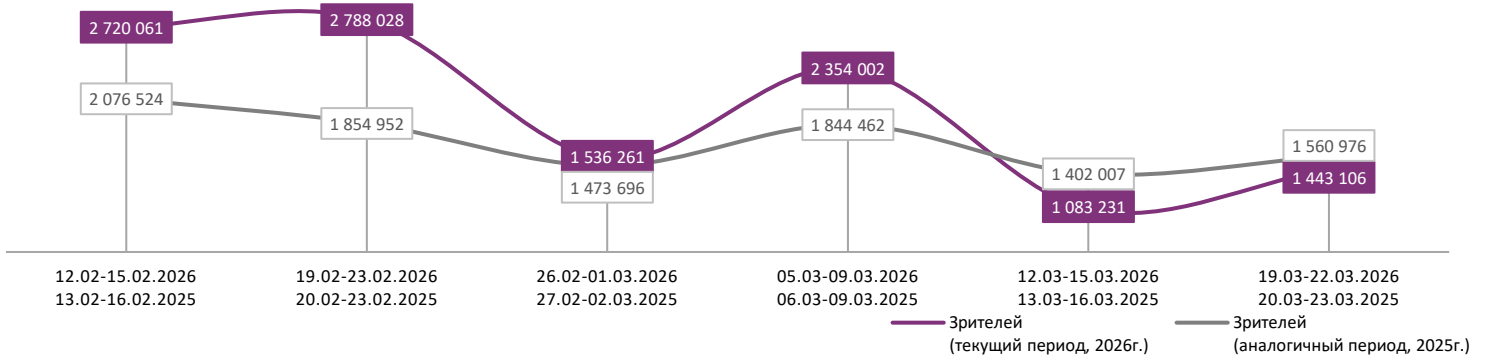
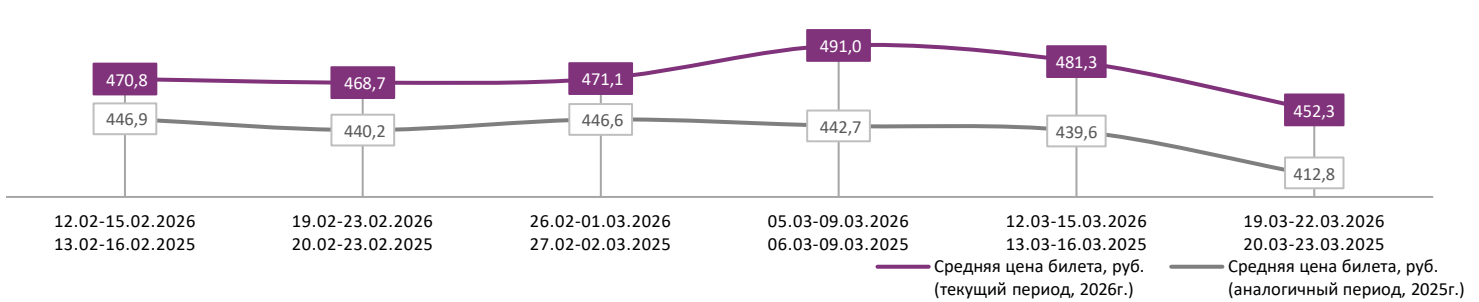


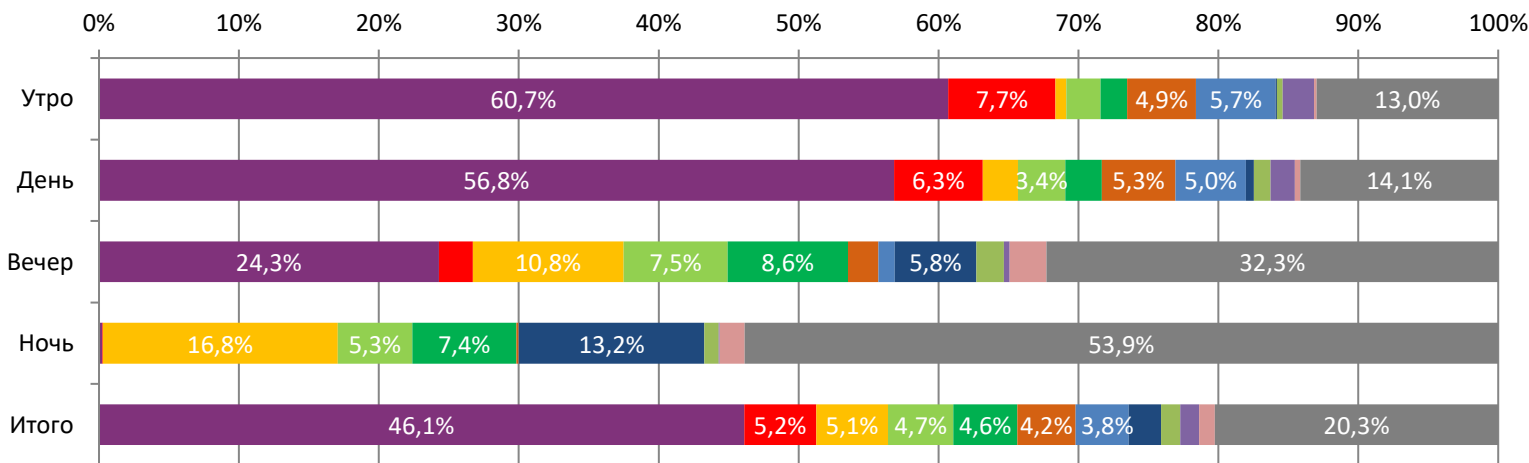
ДИНАМИКА КОЛИЧЕСТВА ЗРИТЕЛЕЙ ПО УИКЕНДАМ



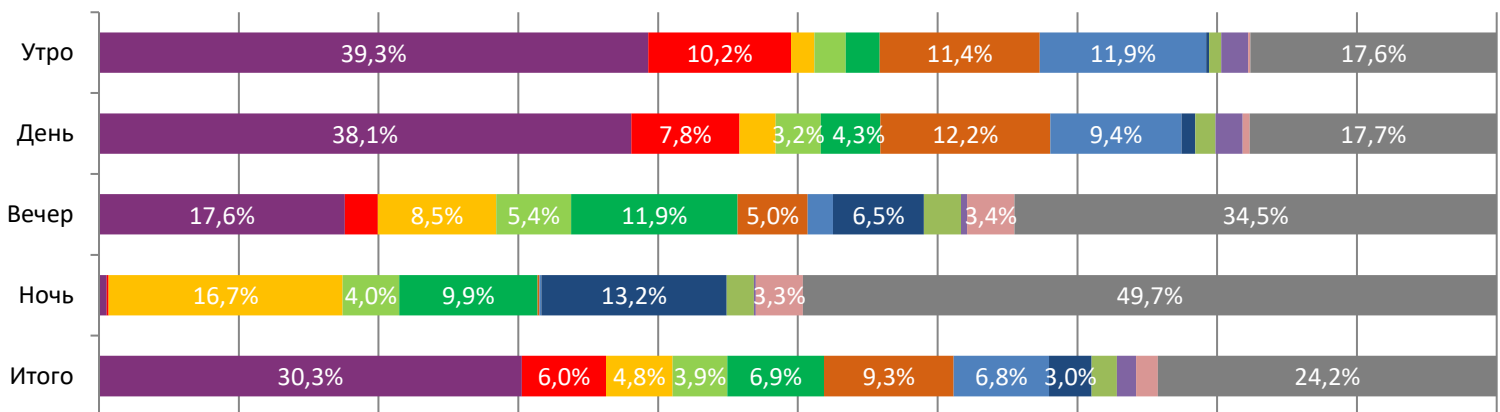
ДИНАМИКА СРЕДНЕЙ ЦЕНЫ БИЛЕТА ПО УИКЕНДАМ



Доля зрителей



Доля сеансов



- Домовенок Кузя 2
- Сказка о царе Салтане
- НАСЛЕДНИК
- Малыш
- Новая тёща
- Доктор Гаф
- Царевна-лягушка 2
- НА ЦЕПИ
- К себе нежно
- Красавица
- Частная жизнь
- Другие фильмы

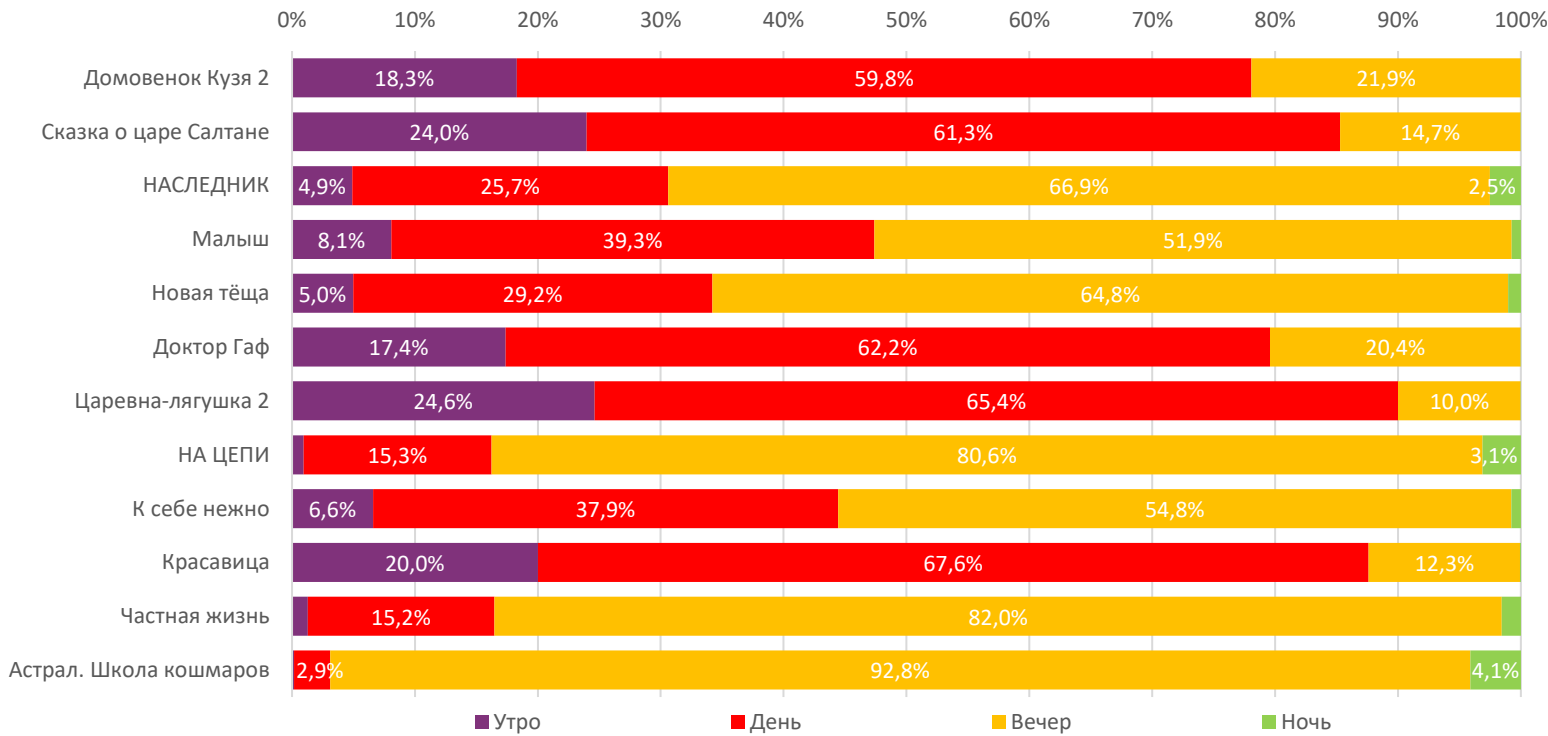
Временные интервалы по времени начала сеанса считаются следующим образом: «Утро» - с 06:00 до 11:59, «День» - с 12:00 по 17:59, «Вечер» - с 18:00 по 23:59, «Ночь» - с 00:00 по 05:59.

Доля зрителей отдельного фильма рассчитывается как соотношение количества проданных билетов на сеансы фильма в указанный период к количеству проданных билетов на все сеансы фильмов, демонстрируемых в аналогичный временной промежуток.

Доля сеансов отдельного релиза рассчитывается как соотношение количества состоявшихся сеансов фильма в указанный период к количеству состоявшихся сеансов всех фильмов, демонстрируемых в аналогичный временной промежуток.

Основные показатели кинопроката

№	Название фильма	№ ПУ	Дата релиза	Уикенд проката	Возрастное ограничение	Прокатчик	За период с 19.03 по 22.03.2026						Всего				
							Наработка на сеанс по зрителям	Зрители	Изменение, %	Сборы, руб.	Изменение, %	Сеансы	Средняя цена билета	Зрители	Сборы, руб.	Сеансы	
1	Домовенок Кузя 2	111053426	19.03.2026	1	6+	AK	22	665 380	-	270 983 812	-	30 218	407,3	667 684	272 105 622	30 245	
2	Сказка о царе Салтане	111000926	12.02.2026	6	6+	AK	12	74 389	-50,3%	32 668 196	-50,7%	6 000	439,2	4 860 946	2 041 801 839	187 625	
3	НАСЛЕДНИК	121004026 121054226	05.03.2026	3	18+	VLG	16	74 129	-21,3%	50 808 581	-18,5%	4 774	685,4	388 073	243 921 618	25 825	
4	Малыш	111005326	26.02.2026	4	16+	CAO	17	67 263	+29,0%	29 864 420	+25,7%	3 890	444,0	367 855	162 016 896	26 668	
5	Новая тёща	111055026	05.03.2026	3	18+	CP	10	65 872	-45,7%	31 874 076	-46,4%	6 916	483,9	616 118	297 594 542	61 272	
6	Доктор Гаф	111062526	19.03.2026	1	12+	CP	6	60 147	-	24 543 721	-	9 267	408,1	60 357	24 647 731	9 288	
7	Царевна-лягушка 2	111052926	05.03.2026	3	6+	NKI	8	54 762	-65,8%	21 264 507	-67,4%	6 812	388,3	763 898	314 618 067	61 324	
8	НА ЦЕПИ	121057326 121060726	19.03.2026	1	18+	VLG	11	33 496	-	19 963 305	-	3 035	596,0	34 009	20 269 540	3 067	
9	К себе нежно	111057026	05.03.2026	3	16+	AK	11	19 790	-58,4%	10 339 597	-55,6%	1 820	522,5	243 698	121 099 574	23 562	
10	Красавица	111004026	19.02.2026	5	12+	VLG	14	19 297	-49,4%	7 481 733	-52,6%	1 365	387,7	842 616	346 277 178	57 647	
11	Частная жизнь	121043425	19.03.2026	1	18+	PVZGL	10	16 275	-	10 217 903	-	1 554	627,8	17 829	11 321 603	1 596	
12	Астрал. Школа кошмаров	121003826	19.03.2026	1	18+	KNLG	8	14 160	-	6 504 161	-	1 774	459,3	14 377	6 644 231	1 801	
ИТОГО ТОП-12:							1 164 960	+51,0%	516 514 011	+40,5%	77 425						
Доля ТОП-12 в совокупных показателях периода:							80,7%		79,1%		77,5%						

Распределение сеансов фильмов ТОП-12 по времени показа

ТОП-12 фильмов по наработке на сеанс

№	Название фильма	Количество сеансов	Наработка, зрителей	В % от средней наработки на сеанс
1	Мэхээлэчээн булчут/Мои таёжные каникулы	404	33	226,4%
2	Сеть	55	23	157,6%
3	Домовенок Кузя 2	30 218	22	152,4%
4	Посторонний	146	22	151,9%
5	Рай под ногами матерей 2. Письмо матери	393	19	129,2%
6	Здесь был Юра	93	17	119,9%
7	Малыш	3 890	17	119,6%
8	Картины дружеских связей	521	16	111,6%
9	НАСЛЕДНИК	4 774	16	107,4%
10	КУТЮР	160	15	102,8%
11	ВОЗВРАЩЕНИЕ В САЙЛЕНТ ХИЛЛ	95	15	101,8%
12	Колокол надежды. Полная версия	148	14	99,5%

14 - средняя наработка на сеанс (зрителей на сеанс) в отчетном периоде.

Нарработка на сеанс (зрителей на сеанс) представляет собой показатель среднего количества зрителей, присутствовавших на одном сеансе фильма, и рассчитывается как отношение количества проданных билетов к количеству состоявшихся сеансов за период.



Число залов	Средняя цена билета, руб.
1	286,4
2	361,2
3-4	461,7
5-6	470,0
7-8	481,7
9-11	521,4
12-24	758,3
Среднее за период	452,3

Число залов	Средняя наработка (зрителей на сеанс)
1	13
2	15
3-4	13
5-6	14
7-8	16
9-11	15
12-24	13
Среднее за период	14

Число залов	Сеансов за период	% от итога
1	14 789	15%
2	8 889	9%
3-4	16 765	17%
5-6	21 446	21%
7-8	21 095	21%
9-11	13 906	14%
12-24	2 968	3%
Общий итог	99 858	100%

Число залов	Средняя заполняемость зала, %
1	9,3%
2	14,2%
3-4	15,3%
5-6	15,0%
7-8	14,6%
9-11	13,7%
12-24	10,9%
Среднее за период	13,7%

Лучшее репертуарное планирование в зависимости от количества залов

Категория: 12-24 зала	Кол-во сеансов	Доля сеансов	Доля кассовых сборов
НАСЛЕДНИК	68	17,7%	31,7%
Домовенок Кузя 2	55	14,3%	14,1%
НА ЦЕПИ	33	8,6%	11,4%
Частная жизнь	21	5,5%	6,8%
ГОРНИЧНАЯ	23	6,0%	5,6%
Новая тёща	23	6,0%	5,1%
Марти Великолепный	17	4,4%	4,9%
Сказка о царе Салтане	17	4,4%	2,4%
Доктор Гаф	25	6,5%	2,2%
К себе нежно	12	3,1%	2,0%
Малыш	10	2,6%	1,6%
Марсупилами. Пушистый круиз	8	2,1%	1,6%
Инферно	8	2,1%	1,6%
Царевна-лягушка 2	14	3,6%	1,3%
Картины дружеских связей	7	1,8%	1,2%
ВОЗВРАЩЕНИЕ В САЙЛЕНТ ХИЛЛ	6	1,6%	1,1%
ОХОТА ЗА ТЕНЬЮ	5	1,3%	1,0%
Красавица	4	1,0%	1,0%
Человек-бензопила: Фильм 2	7	1,8%	0,8%
Буратино	2	0,5%	0,6%
КУТЮР	5	1,3%	0,6%
Убежище	6	1,6%	0,5%
Чебурашка 2	2	0,5%	0,4%
Тюльпаны	4	1,0%	0,3%
Женитьба Фигаро	1	0,3%	0,3%
МУЛЬТ в кино. Выпуск № 193. Навстречу приключениям	2	0,5%	0,0%
Итого	385	100%	100%

Категория: 9-11 залов	Кол-во сеансов	Доля сеансов	Доля кассовых сборов
Домовенок Кузя 2	46	22,8%	27,5%
НАСЛЕДНИК	36	17,8%	22,4%
Новая тёща	19	9,4%	8,9%
НА ЦЕПИ	15	7,4%	7,9%
ГОРНИЧНАЯ	11	5,4%	5,7%
Малыш	11	5,4%	5,0%
Доктор Гаф	14	6,9%	4,4%
Сказка о царе Салтане	5	2,5%	3,4%
Марти Великолепный	4	2,0%	2,7%
Царевна-лягушка 2	7	3,5%	2,6%



Марсупилами. Пушистый круиз	5	2,5%	2,4%
Частная жизнь	8	4,0%	2,1%
К себе нежно	6	3,0%	1,8%
ВОЗВРАЩЕНИЕ В САЙЛЕНТ ХИЛЛ	4	2,0%	1,6%
Инферно	3	1,5%	0,6%
Картины дружеских связей	2	1,0%	0,3%
Тюльпаны	4	2,0%	0,3%
МУЛЬТ в кино. Выпуск № 193. Навстречу приключениям	2	1,0%	0,3%
Итого	202	100%	100%
Категория: 7-8 залов	Кол-во сеансов	Доля сеансов	Доля кассовых сборов
Домовенок Кузя 2	40	21,4%	28,4%
НАСЛЕДНИК	33	17,6%	25,6%
НА ЦЕПИ	13	7,0%	6,6%
Новая тёща	12	6,4%	6,3%
Сказка о царе Салтане	10	5,3%	4,5%
Доктор Гаф	14	7,5%	4,1%
Частная жизнь	11	5,9%	3,4%
Марти Великолепный	4	2,1%	3,2%
Царевна-лягушка 2	9	4,8%	3,2%
К себе нежно	4	2,1%	2,9%
Малыш	8	4,3%	2,9%
ГОРНИЧНАЯ	4	2,1%	2,6%
Инферно	4	2,1%	1,3%
Человек-бензопила: Фильм 2	3	1,6%	0,9%
Марсупилами. Пушистый круиз	2	1,1%	0,8%
Картины дружеских связей	4	2,1%	0,8%
Красавица	2	1,1%	0,8%
КУТЮР	3	1,6%	0,7%
Остров _	2	1,1%	0,4%
МУЛЬТ в кино. Выпуск № 193. Навстречу приключениям	2	1,1%	0,3%
Тюльпаны	2	1,1%	0,2%
Убежище	1	0,5%	0,2%
Итого	187	100%	100%
Категория: 5-6 залов	Кол-во сеансов	Доля сеансов	Доля кассовых сборов
Домовенок Кузя 2	36	29,5%	50,8%
НАСЛЕДНИК	14	11,5%	15,6%
Малыш	9	7,4%	6,4%
Сказка о царе Салтане	9	7,4%	5,7%
Царевна-лягушка 2	6	4,9%	4,4%
Новая тёща	9	7,4%	4,2%
НА ЦЕПИ	6	4,9%	3,4%
Доктор Гаф	10	8,2%	3,1%
Астрал. Школа кошмаров	4	3,3%	2,7%
ГОРНИЧНАЯ	4	3,3%	1,3%
Картины дружеских связей	4	3,3%	0,9%
Красавица	4	3,3%	0,7%
МУЛЬТ в кино. Выпуск № 193. Навстречу приключениям	2	1,6%	0,4%
К себе нежно	3	2,5%	0,3%
Марсупилами. Пушистый круиз	2	1,6%	0,1%
Итого	122	100%	100%
Категория: 3-4 зала	Кол-во сеансов	Доля сеансов	Доля кассовых сборов
Домовенок Кузя 2	36	37,9%	44,6%
НАСЛЕДНИК	19	20,0%	23,2%
НА ЦЕПИ	8	8,4%	9,7%
Сказка о царе Салтане	6	6,3%	5,1%
Новая тёща	6	6,3%	4,9%
Доктор Гаф	9	9,5%	4,3%
ГОРНИЧНАЯ	4	4,2%	3,9%
Царевна-лягушка 2	4	4,2%	3,7%
Марсупилами. Пушистый круиз	2	2,1%	0,4%



К себе нежно	1	1,1%	0,3%
Итого	95	100%	100%
Категория: 2 зала	Кол-во сеансов	Доля сеансов	Доля кассовых сборов
Домовенок Кузя 2	24	46,2%	75,5%
Малыш	7	13,5%	7,8%
Доктор Гаф	3	5,8%	4,7%
Новая тёща	6	11,5%	4,3%
Сказка о царе Салтане	5	9,6%	4,1%
Царевна-лягушка 2	7	13,5%	3,5%
Итого	52	100%	100%
Категория: 1 зал	Кол-во сеансов	Доля сеансов	Доля кассовых сборов
Домовенок Кузя 2	8	36,4%	57,8%
Малыш	4	18,2%	22,2%
Сказка о царе Салтане	3	13,6%	12,8%
Доктор Гаф	4	18,2%	5,7%
Царевна-лягушка 2	3	13,6%	1,5%
Итого	22	100%	100%