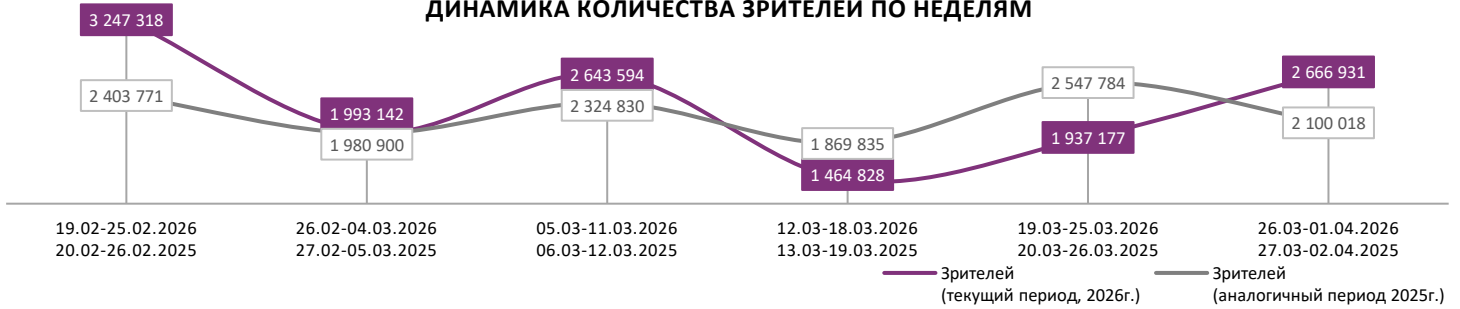
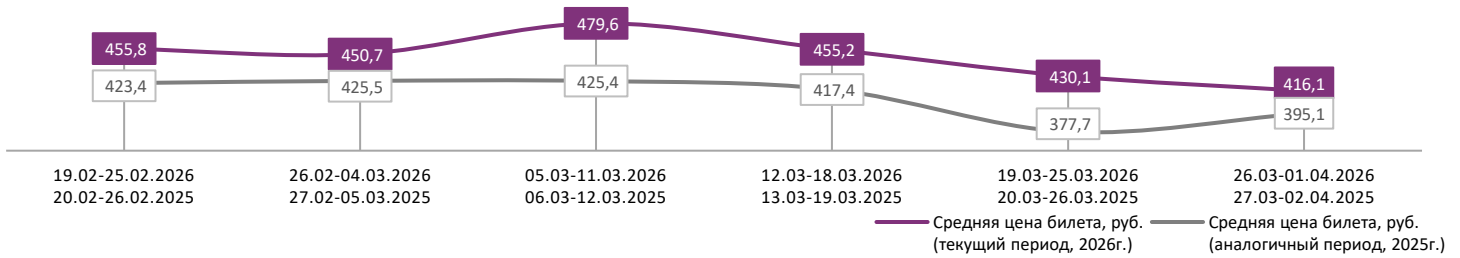


ДИНАМИКА КОЛИЧЕСТВА ЗРИТЕЛЕЙ ПО НЕДЕЛЯМ

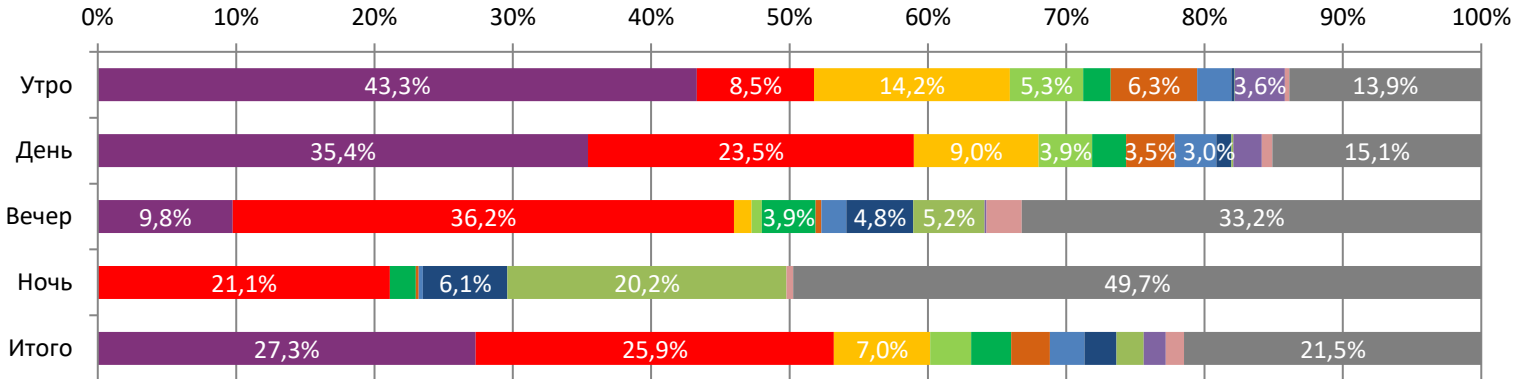


ДИНАМИКА СРЕДНЕЙ ЦЕНЫ БИЛЕТА ПО НЕДЕЛЯМ

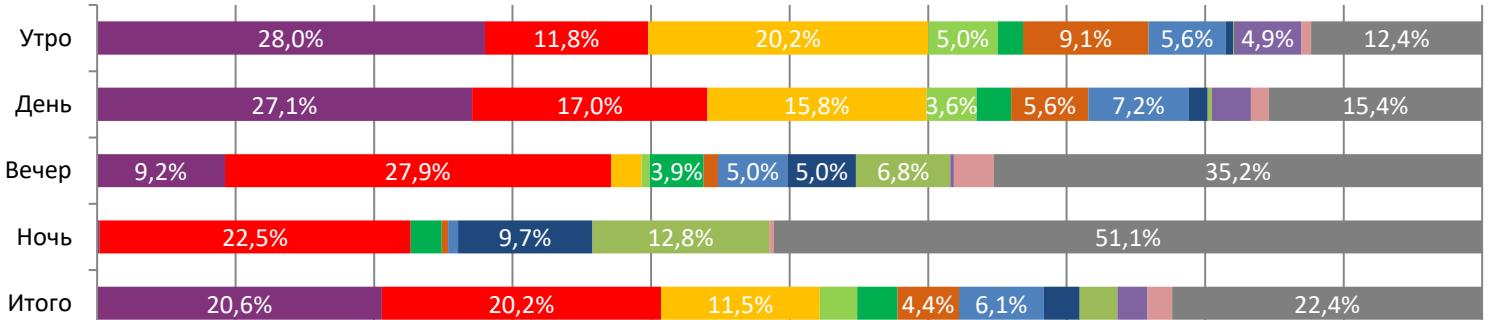


В период с 26 марта по 01 апреля 2026 года посещаемость российских кинотеатров возросла до 2,7 млн зрителей, средняя цена билета снизилась до 416,1 рубля. Рейтинг фильмов возглавляет семейное комедийное фэнтези «Домовенок Кузя 2», за вторую неделю проката при доле сеансов в 20,6% фильм привлек в кинозалы 27,3% зрителей. На вечерних и ночных сеансах лидировала новинка недели - мелодрама «Твое сердце будет разбито», картина привлекла 36,2% и 21,1% зрительской аудитории соответственно.

Доля зрителей



Доля сеансов



- Домовенок Кузя 2
- Твое сердце будет разбито
- Коты Эрмитажа 2. Тайна Египетского зала
- Сказка о царе Салтане
- Малыш
- Доктор Гаф
- Космическая собака Лида
- НАСЛЕДНИК
- Вскрытие демона
- Царевна-лягушка 2
- Королёк моей любви
- Другие фильмы

Временные интервалы по времени начала сеанса считаются следующим образом: «Утро» - с 06:00 до 11:59, «День» - с 12:00 по 17:59, «Вечер» - с 18:00 по 23:59, «Ночь» - с 00:00 по 05:59.
Доля зрителей отдельного фильма рассчитывается как соотношение количества проданных билетов на сеансы фильма в указанный период к количеству проданных билетов на все сеансы фильмов, демонстрируемых в аналогичный временной промежуток.
Доля сеансов отдельного релиза рассчитывается как соотношение количества состоявшихся сеансов фильма в указанный период к количеству состоявшихся сеансов всех фильмов, демонстрируемых в аналогичный временной промежуток.

Основные показатели кинопроката

№	Название фильма	№ ПУ	Дата релиза	Неделя проката	Возрастное ограничение	Прокатчик	За период с 26.03 по 01.04.2026						Всего				
							Наработка на сеанс по зрителям	Зрители ↓	Изменение, %	Сборы, руб.	Изменение, %	Сеансы	Средняя цена билета	Зрители	Сборы, руб.	Сеансы	
1	Домовенок Кузя 2	111053426	19.03.2026	2	6+	АК	21	728 584	-10,8%	259 388 612	-19,3%	35 251	356,0	1 547 667	581 910 313	82 103	
2	Твое сердце будет разбито	111066426	26.03.2026	1	16+	АК	20	690 243	-	314 823 400	-	34 584	456,1	692 141	316 068 015	34 614	
3	Коты Эрмитажа 2. Тайна Египетского зала	114069326	26.03.2026	1	6+	NKI	9	186 060	-	64 050 876	-	19 646	344,2	186 102	64 071 576	19 647	
4	Сказка о царе Салтане	111000926	12.02.2026	7	6+	АК	17	78 771	-21,6%	28 232 982	-31,4%	4 657	358,4	4 966 027	2 078 620 525	195 726	
5	Малыш	111005326	26.02.2026	5	16+	CAO	16	77 237	-25,9%	30 068 598	-28,9%	4 967	389,3	482 269	204 659 441	34 462	
6	Доктор Гаф	111062526	19.03.2026	2	12+	CP	10	74 430	-6,9%	23 445 323	-23,7%	7 621	315,0	154 573	54 272 320	21 151	
7	Космическая собака Лида	111066326	26.03.2026	1	16+	VLG	6	66 430	-	25 524 554	-	10 492	384,2	66 844	25 736 519	10 522	
8	НАСЛЕДНИК	121004026 121054226	05.03.2026	4	18+	VLG	14	61 814	-41,6%	39 198 986	-41,2%	4 465	634,1	481 615	299 086 572	33 714	
9	Вскрытие демона	121063226	26.03.2026	1	18+	EXP	11	52 618	-	24 485 534	-	4 662	465,3	52 618	24 485 534	4 662	
10	Царевна-лягушка 2	111052926	05.03.2026	4	6+	NKI	11	42 281	-42,5%	13 833 476	-48,3%	3 739	327,2	825 035	334 058 032	68 345	
11	Королёк моей любви	111069526	01.04.2026	-	16+	CP	12	35 465	-	15 397 661	-	3 051	434,2	35 901	15 690 868	3 054	
12	Новая тёща	111055026	05.03.2026	4	18+	CP	9	25 646	-71,6%	12 608 070	-69,4%	2 805	491,6	666 412	319 562 430	68 167	
ИТОГО ТОП-12:							2 119 579	+38,9%	851 058 071	+31,9%	135 940						
Доля ТОП-12 в совокупных показателях периода:							79,5%		76,7%		79,3%						

Совокупные сборы за неделю составили 1 109,8 млн рублей. Рейтинг фильмов возглавляет семейное комедийное фэнтези «Домовенок Кузя 2», за вторую неделю проката картину посмотрели 728,6 тыс. зрителей, сборы составили 259,4 млн рублей. Вторую позицию рейтинга занимает новинка недели – мелодрама «Твое сердце будет разбито», за первую неделю проката кассовые сборы составили 314,8 млн рублей, на фильм было продано 690,2 тыс. билетов. Тройку лидеров недели замыкает еще одна новинка – анимационный фильм «Коты Эрмитажа 2. Тайна Египетского зала», за первую неделю проката количество проданных билетов составило 186,1 тыс., картина собрала 64,0 млн рублей. Четвертую строчку рейтинга занимает семейное фэнтези «Сказка о царе Салтане», за седьмую неделю проката фильм увидели еще 78,8 тыс. зрителей, сборы составили 28,2 млн рублей. Пятерку крупнейших фильмов недели замыкает военная драма «Малыш», за пятую неделю проката фильм привлек в кинозалы 77,2 тыс. зрителей, заработав 30,1 млн рублей. С седьмой строчки рейтинга стартовал в прокате фантастический фильм «Космическая собака Лида», за первую неделю проката сборы составили 25,5 млн рублей, на фильм было продано 66,4 тыс. билетов. Фильм ужасов «Вскрытие демона» стартовал в прокате с девятой позиции рейтинга, за первую неделю проката на фильм было продано 52,6 тыс. билетов, сборы составили 24,5 млн рублей. С одиннадцатой строчки рейтинга стартовала в прокате музыкальная комедия «Королёк моей любви», за первый день проката (дата старта 01 апреля 2026 года) фильм увидели 35,5 тыс. зрителей, сборы составили 15,4 млн рублей.

ТОП-12 фильмов по наработке на сеанс

№	Название фильма	Количество сеансов	Наработка, зрителей	В % от средней наработки на сеанс
1	Мэхээлэчээн булчут/Мои таёжные каникулы	453	36	228,3%
2	Красавица	994	23	149,4%
3	Домовенок Кузя 2	35 251	21	132,9%
4	Твое сердце будет разбито	34 584	20	128,4%
5	Рай под ногами матерей 2. Письмо матери	447	19	122,7%
6	Посторонний	143	19	122,4%
7	Картины дружеских связей	360	17	110,0%
8	Сказка о царе Салтане	4 657	17	108,8%
9	Малыш	4 967	16	100,0%
10	НАСЛЕДНИК	4 465	14	89,0%
11	К себе нежно	721	12	80,1%
12	Марти Великолепный	354	12	79,8%

16 - средняя наработка на сеанс (зрителей на сеанс) в отчетном периоде.

Наработка на сеанс (зрителей на сеанс) представляет собой показатель среднего количества зрителей, присутствовавших на одном сеансе фильма, и рассчитывается как отношение количества проданных билетов к количеству состоявшихся сеансов за период.

Средняя наработка релизов ТОП-12 в зрителях на сеанс в зависимости от количества залов

Название фильма	1	2	3	4	5	6	7	8	9-11	12-24
Домовенок Кузя 2	18	23	19	20	22	22	24	22	19	17
Твое сердце будет разбито	16	20	17	20	20	21	24	22	19	16
Коты Эрмитажа 2. Тайна Египетского зала	8	10	9	9	10	10	12	10	11	10
Сказка о царе Салтане	21	12	12	13	18	16	21	19	17	13
Малыш	15	13	15	14	15	16	17	16	17	14
Доктор Гаф	7	10	9	10	11	11	13	11	12	12
Космическая собака Лида	5	6	5	6	7	7	8	7	7	9
НАСЛЕДНИК	11	9	8	12	14	12	17	15	14	13
Вскрытие демона	6	10	9	9	11	11	15	14	14	14
Царевна-лягушка 2	7	11	9	10	13	12	13	13	12	13
Королёк моей любви	7	10	10	11	12	12	14	14	14	12
Новая теща	5	8	7	8	9	8	9	10	11	10

Число залов	Средняя цена билета, руб.	Отличие от предыдущей недели
1	270,6	-1,4%
2	339,1	-2,4%
3-4	414,1	-6,1%
5-6	429,6	-3,9%
7-8	442,1	-2,8%
9-11	479,3	-2,3%
12-24	618,5	-12,4%
Среднее за период	416,1	-3,2%

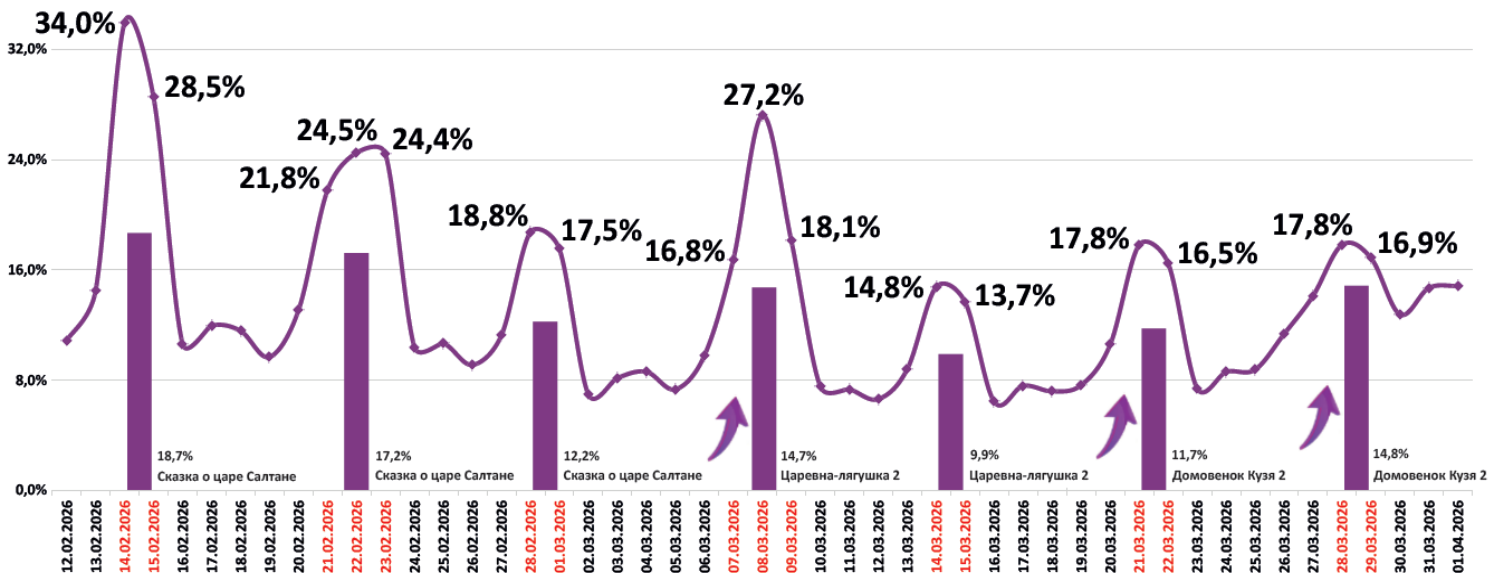
Число залов	Сеансов за период	% от итога	Отличие от предыдущей недели
1	22 545	13%	+11,5%
2	15 634	9%	+14,0%
3-4	29 404	17%	+10,4%
5-6	37 450	22%	+7,0%
7-8	37 133	22%	+6,0%
9-11	24 341	14%	+6,0%
12-24	5 007	3%	+3,9%
Общий итог	171 514	100%	+8,3%

Средняя цена билета группы кинотеатров представляет собой отношение валового сбора, полученного группой кинотеатров, к количеству проданных билетов указанными кинотеатрами.

Число залов	Средняя наработка (зрителей на сеанс)	Отличие от предыдущей недели
1	13	+6,4%
2	16	+21,9%
3-4	14	+25,6%
5-6	16	+35,7%
7-8	18	+34,3%
9-11	16	+28,9%
12-24	13	+19,1%
Среднее за период	16	+27,1%

Число залов	Средняя заполняемость зала, %	Отличие от предыдущей недели
1	9,5%	+5,8%
2	15,3%	+25,8%
3-4	16,2%	+24,9%
5-6	16,7%	+34,2%
7-8	15,9%	+31,3%
9-11	14,2%	+25,0%
12-24	10,6%	+12,7%
Среднее за период	14,8%	+26,4%

Заполняемость залов в период с 12.02.2026 по 01.04.2026



Вертикальные столбцы отражают среднюю заполненность залов за неделю. Данный показатель отличается от среднего значения, поскольку число зрителей разное.

Показатели работы кинотеатров в зависимости от количества залов по фильмам ТОП-12

ТОП-12 фильмов по зрителям	Категория: 1 зал							
	всего к/т в категории	всего залов в категории	зрителей	сеансов	Зрителей на к/т	зрителей на кинозал	Сеансов на к/т	сеансов на кинозал
Домовенок Кузя 2	1 261	1 261	116 204	6 511	92	92	5	5
Твое сердце будет разбито	677	677	51 499	3 242	76	76	5	5
Коты Эрмитажа 2. Тайна Египетского зала	1 110	1 110	28 761	3 774	26	26	3	3
Сказка о царе Салтане	39	39	1 786	84	46	46	2	2
Малыш	335	335	16 143	1 069	48	48	3	3
Доктор Гаф	847	847	15 781	2 163	19	19	3	3
Космическая собака Лиди	719	719	8 293	1 760	12	12	2	2
НАСЛЕДНИК	9	9	275	25	31	31	3	3
Вскрытие демона	238	238	4 349	673	18	18	3	3
Царевна-лягушка 2	237	237	3 739	509	16	16	2	2
Королёк моей любви	404	404	3 137	433	8	8	1	1
Новая тёща	10	10	125	24	13	13	2	2

ТОП-12 фильмов по зрителям	Категория: 2 зала							
	всего к/т в категории	всего залов в категории	зрителей	сеансов	Зрителей на к/т	зрителей на кинозал	Сеансов на к/т	сеансов на кинозал
Домовенок Кузя 2	281	422	92 864	3 990	330	220	14	9
Твое сердце будет разбито	235	373	59 391	2 971	253	159	13	8
Коты Эрмитажа 2. Тайна Египетского зала	274	397	23 369	2 391	85	59	9	6
Сказка о царе Салтане	39	45	1 963	161	50	44	4	4
Малыш	74	88	5 097	398	69	58	5	5
Доктор Гаф	219	260	9 862	967	45	38	4	4
Космическая собака Лиди	221	296	7 638	1 250	35	26	6	4
НАСЛЕДНИК	15	21	754	83	50	36	6	4
Вскрытие демона	93	110	4 122	427	44	37	5	4
Царевна-лягушка 2	98	114	4 239	394	43	37	4	3
Королёк моей любви	197	226	3 106	308	16	14	2	1
Новая тёща	17	19	635	80	37	33	5	4

ТОП-12 фильмов по зрителям	Категория: 3-4 зала							
	всего к/т в категории	всего залов в категории	зрителей	сеансов	Зрителей на к/т	зрителей на кинозал	Сеансов на к/т	сеансов на кинозал
Домовенок Кузя 2	272	571	123 624	6 374	455	217	23	11
Твое сердце будет разбито	258	591	109 062	5 927	423	185	23	10
Коты Эрмитажа 2. Тайна Египетского зала	264	516	29 842	3 436	113	58	13	7
Сказка о царе Салтане	121	160	8 957	722	74	56	6	5
Малыш	84	125	8 487	579	101	68	7	5
Доктор Гаф	233	352	14 949	1 531	64	42	7	4
Космическая собака Лиди	243	442	13 165	2 193	54	30	9	5
НАСЛЕДНИК	46	75	3 037	274	66	40	6	4
Вскрытие демона	121	168	7 431	788	61	44	7	5
Царевна-лягушка 2	138	176	6 927	693	50	39	5	4
Королёк моей любви	239	362	6 270	574	26	17	2	2
Новая тёща	80	101	3 499	464	44	35	6	5

ТОП-12 фильмов по зрителям	Категория: 5-6 залов							
	всего к/т в категории	всего залов в категории	зрителей	сеансов	Зрителей на к/т	зрителей на кинозал	Сеансов на к/т	сеансов на кинозал
Домовенок Кузя 2	200	571	151 637	6 819	758	266	34	12
Твое сердце будет разбито	199	611	154 559	7 479	777	253	38	12
Коты Эрмитажа 2. Тайна Египетского зала	198	473	40 559	4 133	205	86	21	9
Сказка о царе Салтане	145	237	19 873	1 179	137	84	8	5
Малыш	97	171	13 149	841	136	77	9	5
Доктор Гаф	167	251	14 627	1 353	88	58	8	5
Космическая собака Лиди	193	393	15 850	2 304	82	40	12	6
НАСЛЕДНИК	85	158	9 501	741	112	60	9	5
Вскрытие демона	126	203	11 298	987	90	56	8	5
Царевна-лягушка 2	142	218	11 126	879	78	51	6	4
Королёк моей любви	184	366	7 953	654	43	22	4	2
Новая тёща	106	156	6 105	703	58	39	7	5

ТОП-12 фильмов по зрителям	Категория: 7-8 залов							
	всего к/т в категории	всего залов в категории	зрителей	сеансов	Зрителей на к/т	зрителей на кинозал	Сеансов на к/т	сеансов на кинозал
Домовенок Кузя 2	142	503	151 529	6 579	1 067	301	46	13
Твое сердце будет разбито	143	578	186 286	8 123	1 303	322	57	14
Коты Эрмитажа 2. Тайна Египетского зала	141	370	37 926	3 486	269	103	25	9
Сказка о царе Салтане	123	254	26 971	1 357	219	106	11	5
Малыш	81	220	18 383	1 120	227	84	14	5
Доктор Гаф	114	196	12 362	1 019	108	63	9	5
Космическая собака Лиди	142	309	13 266	1 801	93	43	13	6
НАСЛЕДНИК	107	266	22 635	1 449	212	85	14	5
Вскрытие демона	111	205	14 007	968	126	68	9	5
Царевна-лягушка 2	111	196	10 225	776	92	52	7	4
Королёк моей любви	134	310	8 336	600	62	27	4	2
Новая тёща	105	194	8 443	888	80	44	8	5

ТОП-12 фильмов по зрителям	Категория: 9-11 залов							
	всего к/т в категории	всего залов в категории	зрителей	сеансов	Зрителей на к/т	зрителей на кинозал	Сеансов на к/т	сеансов на кинозал
Домовенок Кузя 2	74	286	80 790	4 255	1 092	282	58	15
Твое сердце будет разбито	74	351	111 023	5 721	1 500	316	77	16
Коты Эрмитажа 2. Тайна Египетского зала	73	174	21 329	2 006	292	123	27	12
Сказка о царе Салтане	70	144	16 204	929	231	113	13	6
Малыш	52	155	13 307	774	256	86	15	5
Доктор Гаф	63	105	5 783	496	92	55	8	5
Космическая собака Лиди	74	164	6 470	990	87	39	13	6
НАСЛЕДНИК	64	200	18 518	1 344	289	93	21	7
Вскрытие демона	65	151	9 281	671	143	61	10	4
Царевна-лягушка 2	56	87	4 825	392	86	55	7	5
Королёк моей любви	74	203	5 759	405	78	28	5	2
Новая тёща	59	121	5 534	512	94	46	9	4

Заполняемость кинозалов крупнейших киносетей на сеансах фильма-лидера недели

Фильм-лидер недели на вечерних сеансах: мелодрама «Твое сердце будет разбито».

Максимальную заполняемость залов фильма-лидера на вечерних сеансах продемонстрировала сеть «Мираж Синема» (26,6%).

Киносеть	26.03.2026	27.03.2026	28.03.2026	29.03.2026	30.03.2026	31.03.2026	01.04.2026	Итого за период
	ЧТ	ПТ	СБ	ВС	ПН	ВТ	СР	
Мираж Синема	21,6%	26,4%	36,2%	28,9%	24,0%	24,1%	25,2%	26,6%
Монитор	25,4%	27,3%	27,4%	26,6%	22,8%	28,2%	24,2%	26,1%
КАРО ФИЛЬМ	18,5%	22,4%	21,6%	17,8%	17,4%	26,4%	21,8%	20,8%
Империя Грёз	19,4%	22,2%	19,0%	14,3%	16,5%	19,0%	34,4%	20,1%
КИНЕМА-СТАР	16,1%	12,7%	17,5%	12,5%	11,4%	50,7%	18,8%	19,8%
Премьер-Зал	16,3%	14,7%	19,6%	17,8%	18,5%	18,8%	20,8%	17,9%
КиноFormat	16,6%	15,7%	16,9%	17,2%	17,8%	16,8%	15,6%	16,7%
Киномакс	12,4%	11,7%	18,0%	14,9%	13,1%	15,6%	23,1%	15,2%
Пять звезд	15,7%	13,5%	17,0%	13,9%	8,7%	13,4%	17,5%	14,1%
Объединенная сеть кинотеатров КИНОМА ПАРК и ФОРМУЛА КИНО	11,1%	10,7%	13,6%	10,9%	11,1%	20,8%	15,7%	13,4%
Алмаз Синема	12,8%	10,1%	16,7%	13,3%	11,8%	9,5%	9,7%	12,1%
Mori Cinema	12,3%	9,5%	17,0%	12,3%	9,0%	10,2%	8,9%	11,2%

Репертуарное планирование кинотеатров с наибольшей выручкой за период

В кинотеатрах с наибольшей выручкой за неделю доля кассовых сборов фильма-лидера недели «Домовенок Кузя 2» варьировалась от 8,0% до 41,2% в зависимости от категории количества залов.

Категория: 12-24 зала	Кол-во сеансов	Доля сеансов	Доля кассовых сборов
Твое сердце будет разбито	154	23,5%	29,8%
НАСЛЕДНИК	98	15,0%	25,4%
Домовенок Кузя 2	56	8,5%	8,0%
НА ЦЕПИ	32	4,9%	5,2%
Вскрытие демона	23	3,5%	4,4%
ГОРНИЧНАЯ	32	4,9%	3,8%
Коты Эрмитажа 2. Тайна Египетского зала	45	6,9%	2,7%
Изоляция	23	3,5%	2,6%
Новая тёща	23	3,5%	2,5%
Сказка о царе Салтане	20	3,1%	2,3%
Марти Великолепный	15	2,3%	2,1%
Космическая собака Лиди	19	2,9%	1,6%
Малыш	17	2,6%	1,5%
Частная жизнь	13	2,0%	1,4%
Король моей любви	13	2,0%	1,3%
Царевна-лягушка 2	7	1,1%	0,7%
Доктор Гаф	10	1,5%	0,7%
Убийство священного оленя	7	1,1%	0,6%
К себе нежно	8	1,2%	0,6%
Картины дружеских связей	6	0,9%	0,5%
Секретный агент	7	1,1%	0,5%
Ночь живых мертвецов 2.0	5	0,8%	0,5%
13 ДНЕЙ, 13 НОЧЕЙ	6	0,9%	0,4%
Марсупилами. Пушистый круиз	6	0,9%	0,3%
Красавица	6	0,9%	0,3%
Я - Сергей Образцов	1	0,2%	0,3%
МУЛЬТ в кино. Выпуск № 193. Навстречу приключениям	2	0,3%	0,0%
Инферно	1	0,2%	0,0%
Итого	655	100%	100%
Категория: 9-11 залов	Кол-во сеансов	Доля сеансов	Доля кассовых сборов
Твое сердце будет разбито	112	30,7%	37,8%
Домовенок Кузя 2	60	16,4%	19,5%



НАСЛЕДНИК	43	11,8%	12,3%
Коты Эрмитажа 2. Тайна Египетского зала	41	11,2%	5,2%
Вскрытие демона	14	3,8%	4,3%
Малыш	19	5,2%	3,8%
НА ЦЕПИ	11	3,0%	2,5%
Изоляция	9	2,5%	2,4%
Новая тёща	9	2,5%	2,3%
Доктор Гаф	11	3,0%	2,3%
Сказка о царе Салтане	5	1,4%	2,0%
Космическая собака Лиды	9	2,5%	1,6%
Королёк моей любви	7	1,9%	1,5%
ГОРНИЧНАЯ	4	1,1%	0,9%
Царевна-лягушка 2	5	1,4%	0,7%
Марти Великолепный	2	0,5%	0,6%
Ночь живых мертвецов 2.0	3	0,8%	0,2%
Принц и нищий	1	0,3%	0,1%
Итого	365	100%	100%
Категория: 7-8 залов	Кол-во сеансов	Доля сеансов	Доля кассовых сборов
Твое сердце будет разбито	99	30,9%	41,9%
Домовенок Кузя 2	51	15,9%	17,9%
НАСЛЕДНИК	37	11,6%	12,8%
Коты Эрмитажа 2. Тайна Египетского зала	33	10,3%	4,6%
Вскрытие демона	12	3,8%	3,7%
Королёк моей любви	7	2,2%	3,1%
НА ЦЕПИ	12	3,8%	2,7%
Изоляция	7	2,2%	2,2%
Космическая собака Лиды	13	4,1%	2,0%
Малыш	9	2,8%	1,8%
Доктор Гаф	8	2,5%	1,8%
Сказка о царе Салтане	6	1,9%	1,6%
Новая тёща	6	1,9%	1,4%
Царевна-лягушка 2	5	1,6%	0,7%
ГОРНИЧНАЯ	2	0,6%	0,4%
Марти Великолепный	3	0,9%	0,3%
Убийство священного оленя	3	0,9%	0,3%
Частная жизнь	2	0,6%	0,2%
Принц и нищий	1	0,3%	0,2%
Секретный агент	2	0,6%	0,2%
К себе нежно	2	0,6%	0,2%
Итого	320	100%	100%
Категория: 5-6 залов	Кол-во сеансов	Доля сеансов	Доля кассовых сборов
Твое сердце будет разбито	75	34,1%	38,1%
Домовенок Кузя 2	58	26,4%	26,7%
Коты Эрмитажа 2. Тайна Египетского зала	33	15,0%	9,3%
НАСЛЕДНИК	10	4,5%	6,4%
Вскрытие демона	9	4,1%	5,3%
Доктор Гаф	8	3,6%	3,2%
Изоляция	7	3,2%	3,2%
НА ЦЕПИ	6	2,7%	3,1%
Космическая собака Лиды	6	2,7%	2,0%
Королёк моей любви	5	2,3%	1,9%
Сказка о царе Салтане	2	0,9%	0,5%
Принц и нищий	1	0,5%	0,2%
Итого	220	100%	100%
Категория: 3-4 зала	Кол-во сеансов	Доля сеансов	Доля кассовых сборов
Твое сердце будет разбито	55	34,2%	44,2%
Домовенок Кузя 2	41	25,5%	25,6%
НАСЛЕДНИК	13	8,1%	9,2%
Коты Эрмитажа 2. Тайна Египетского зала	24	14,9%	7,1%
Изоляция	8	5,0%	5,6%



Космическая собака Лида	7	4,3%	3,0%
Доктор Гаф	9	5,6%	2,8%
Королёк моей любви	2	1,2%	1,5%
НА ЦЕПИ	2	1,2%	0,9%
Итого	161	100%	100%
Категория: 2 зала	Кол-во сеансов	Доля сеансов	Доля кассовых сборов
Домовенок Кузя 2	22	30,6%	41,2%
Твое сердце будет разбито	16	22,2%	39,1%
Коты Эрмитажа 2. Тайна Египетского зала	14	19,4%	10,9%
Космическая собака Лида	7	9,7%	3,2%
Царевна-лягушка 2	6	8,3%	3,0%
Доктор Гаф	6	8,3%	1,6%
Королёк моей любви	1	1,4%	1,0%
Итого	72	100%	100%
Категория: 1 зал	Кол-во сеансов	Доля сеансов	Доля кассовых сборов
Домовенок Кузя 2	7	17,9%	35,5%
Твое сердце будет разбито	7	17,9%	34,9%
Малыш	7	17,9%	19,6%
Космическая собака Лида	7	17,9%	7,0%
Коты Эрмитажа 2. Тайна Египетского зала	7	17,9%	2,7%
Доктор Гаф	4	10,3%	0,2%
Итого	39	100%	100%

Основные показатели кинопроката в регионах Российской Федерации

Регион	Наработка на сеанс по зрителям	Средняя заполняемость залов	Средняя цена билета
Адыгея Респ.	17	11,1%	276,6
Алтай Респ.	20	11,8%	254,0
Алтайский край	19	14,6%	395,5
Амурская обл.	13	15,1%	397,4
Архангельская обл.	16	15,8%	353,7
Астраханская обл.	13	10,5%	356,8
Башкортостан Респ.	16	15,7%	354,9
Белгородская обл.	14	11,3%	344,8
Брянская обл.	13	11,2%	416,4
Бурятия Респ.	14	14,2%	415,1
Владимирская обл.	17	12,9%	422,2
Волгоградская обл.	14	11,1%	391,2
Вологодская обл.	22	19,0%	344,7
Воронежская обл.	16	13,5%	407,8
Дагестан Респ.	23	23,7%	388,7
Донецкая Народная Респ.	14	15,6%	430,5
Еврейская Аobl.	10	11,2%	370,9
Забайкальский край	17	12,1%	410,5
Запорожская обл.	9	7,8%	456,3
Ивановская обл.	15	14,6%	415,3
Ингушетия Респ.	14	15,9%	360,4
Иркутская обл.	17	13,3%	417,9
Кабардино-Балкарская Респ.	17	15,0%	311,9
Калининградская обл.	13	15,9%	408,6
Калмыкия Респ.	14	11,2%	381,1
Калужская обл.	15	12,6%	371,8
Камчатский край	13	10,3%	548,6
Карачаево-Черкесская Респ.	11	15,3%	438,5
Карелия Респ.	14	15,7%	328,6
Кемеровская обл.	15	12,4%	386,1
Кировская обл.	14	15,8%	347,7
Коми Респ.	10	9,2%	352,1
Костромская обл.	22	12,2%	374,7
Краснодарский край	17	14,6%	409,0
Красноярский край	22	14,3%	349,0
Крым Респ.	14	18,4%	440,7
Курганская обл.	14	15,2%	300,1
Курская обл.	15	13,2%	280,6
Ленинградская обл.	12	14,1%	403,7
Липецкая обл.	18	13,1%	415,4
Луганская Народная Респ.	10	7,7%	395,7
Магаданская обл.	8	11,0%	388,6
Марий Эл Респ.	10	11,9%	427,1
Мордовия Респ.	23	18,1%	342,9
Москва г.	15	15,2%	589,1
Московская обл.	11	10,6%	541,4
Мурманская обл.	14	14,4%	412,1
Ненецкий АО	13	40,4%	446,2
Нижегородская обл.	17	14,0%	407,8
Новгородская обл.	13	9,7%	273,3
Новосибирская обл.	19	17,3%	468,2
Омская обл.	13	12,5%	337,4
Оренбургская обл.	19	16,0%	277,8
Орловская обл.	14	12,2%	380,9
Пензенская обл.	14	19,2%	365,6



Регион	Наработка на сеанс по зрителям	Средняя заполняемость залов	Средняя цена билета
Пермский край	22	19,6%	371,1
Приморский край	19	15,9%	462,4
Псковская обл.	11	14,9%	408,6
Ростовская обл.	15	16,1%	413,0
Рязанская обл.	12	8,6%	359,8
Самарская обл.	13	14,4%	377,6
Санкт-Петербург г.	15	15,0%	414,7
Саратовская обл.	15	13,3%	337,7
Саха (Якутия) Респ.	27	27,2%	427,4
Сахалинская обл.	18	15,8%	466,0
Свердловская обл.	17	16,1%	372,4
Севастополь г.	11	14,4%	366,5
Северная Осетия - Алания Респ.	17	19,4%	398,0
Смоленская обл.	16	11,4%	370,8
Ставропольский край	18	17,9%	368,8
Тамбовская обл.	12	11,1%	345,7
Татарстан Респ.	21	21,2%	390,2
Тверская обл.	16	17,8%	398,7
Томская обл.	20	13,2%	506,1
Тульская обл.	18	16,2%	356,3
Тыва Респ.	10	4,8%	315,9
Тюменская обл.	16	15,7%	370,2
Удмуртская Респ.	14	15,0%	385,4
Ульяновская обл.	13	10,9%	421,3
Хабаровский край	18	18,0%	438,9
Хакасия Респ.	13	8,2%	329,5
Ханты-Мансийский АО - Югра	15	17,3%	357,7
Херсонская обл.	6	1,3%	289,4
Челябинская обл.	17	16,8%	338,5
Чеченская Респ.	18	18,4%	427,8
Чувашская Респ.	17	17,4%	374,7
Чукотский АО	9	4,6%	352,4
Ямало-Ненецкий АО	9	12,9%	420,4
Ярославская обл.	15	11,7%	387,4
Средний показатель по Российской Федерации	16	14,8%	416,1