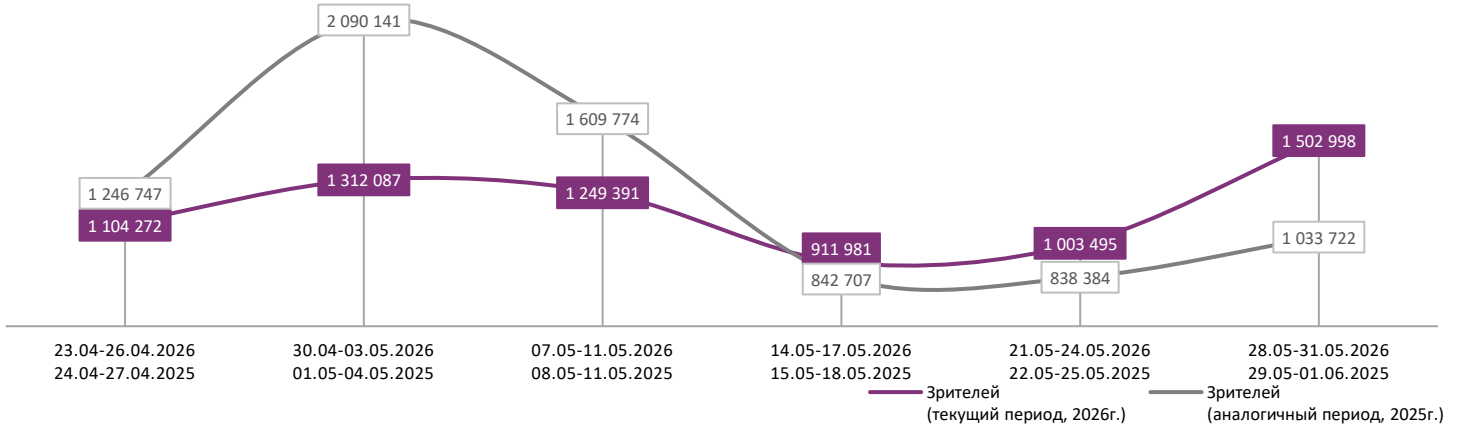
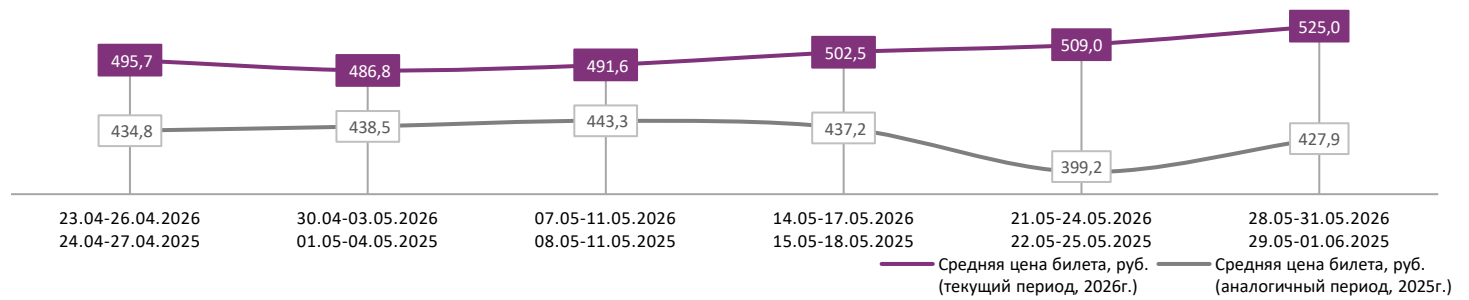


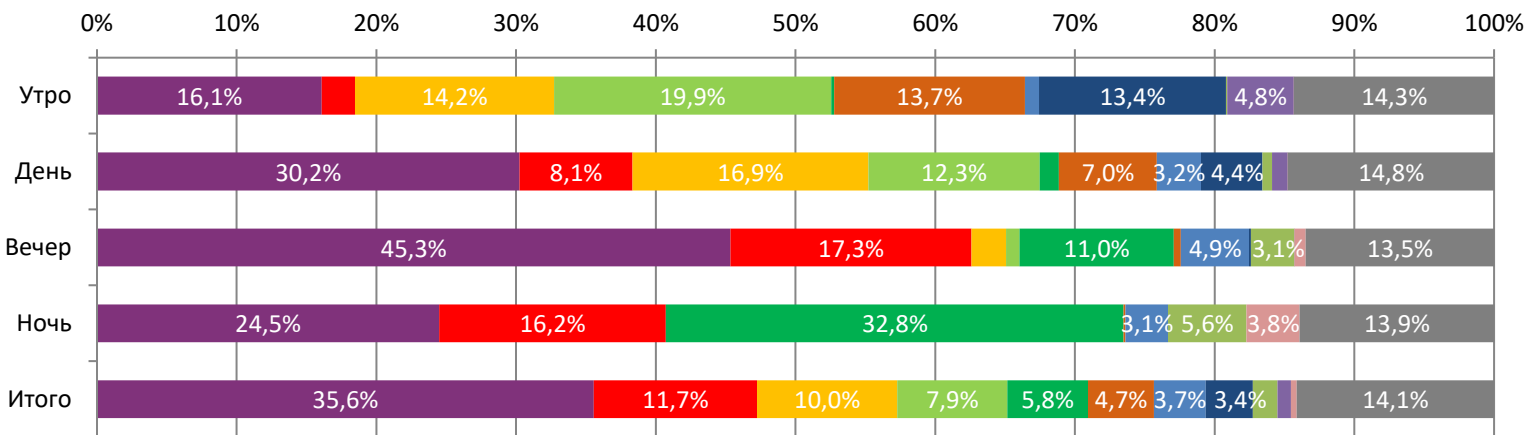
ДИНАМИКА КОЛИЧЕСТВА ЗРИТЕЛЕЙ ПО УИКЕНДАМ



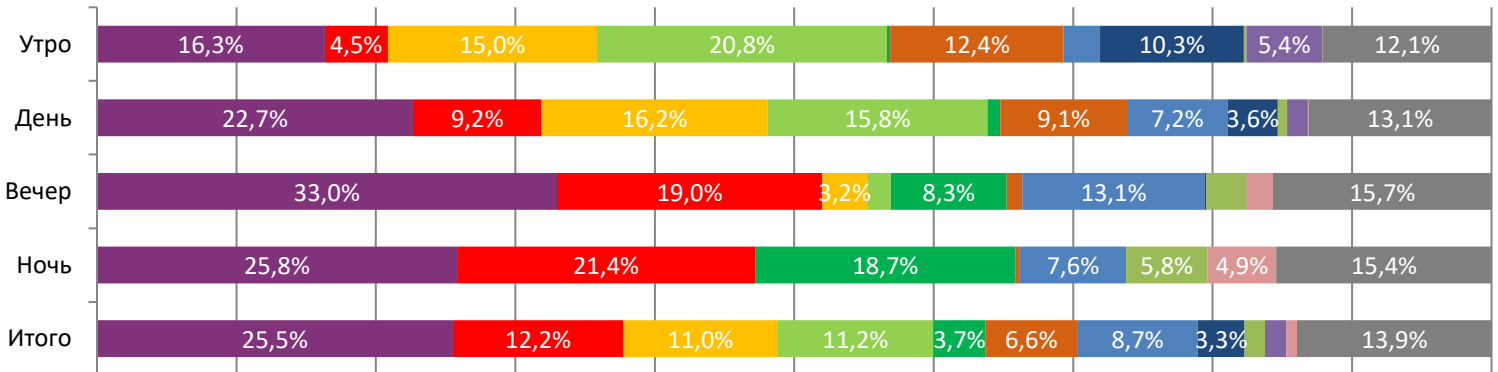
ДИНАМИКА СРЕДНЕЙ ЦЕНЫ БИЛЕТА ПО УИКЕНДАМ



Доля зрителей



Доля сеансов



- МАЙКЛ
- "Грязные деньги" (дубляж)
- Не одна дома 3. Выпускной
- Кощей. Тайна живой воды
- Обсессия
- Богатыри
- Пропасьт
- Лео и Тиг. Дорога на Байкал
- Коммерсант
- ТЕНЬ
- Монахиня из Борли. Возвращение
- Другие фильмы

Временные интервалы по времени начала сеанса считаются следующим образом: «Утро» - с 06:00 до 11:59, «День» - с 12:00 по 17:59, «Вечер» - с 18:00 по 23:59, «Ночь» - с 00:00 по 05:59.

Доля зрителей отдельного фильма рассчитывается как соотношение количества проданных билетов на сеансы фильма в указанный период к количеству проданных билетов на все сеансы фильмов, демонстрируемых в аналогичный временной промежуток.

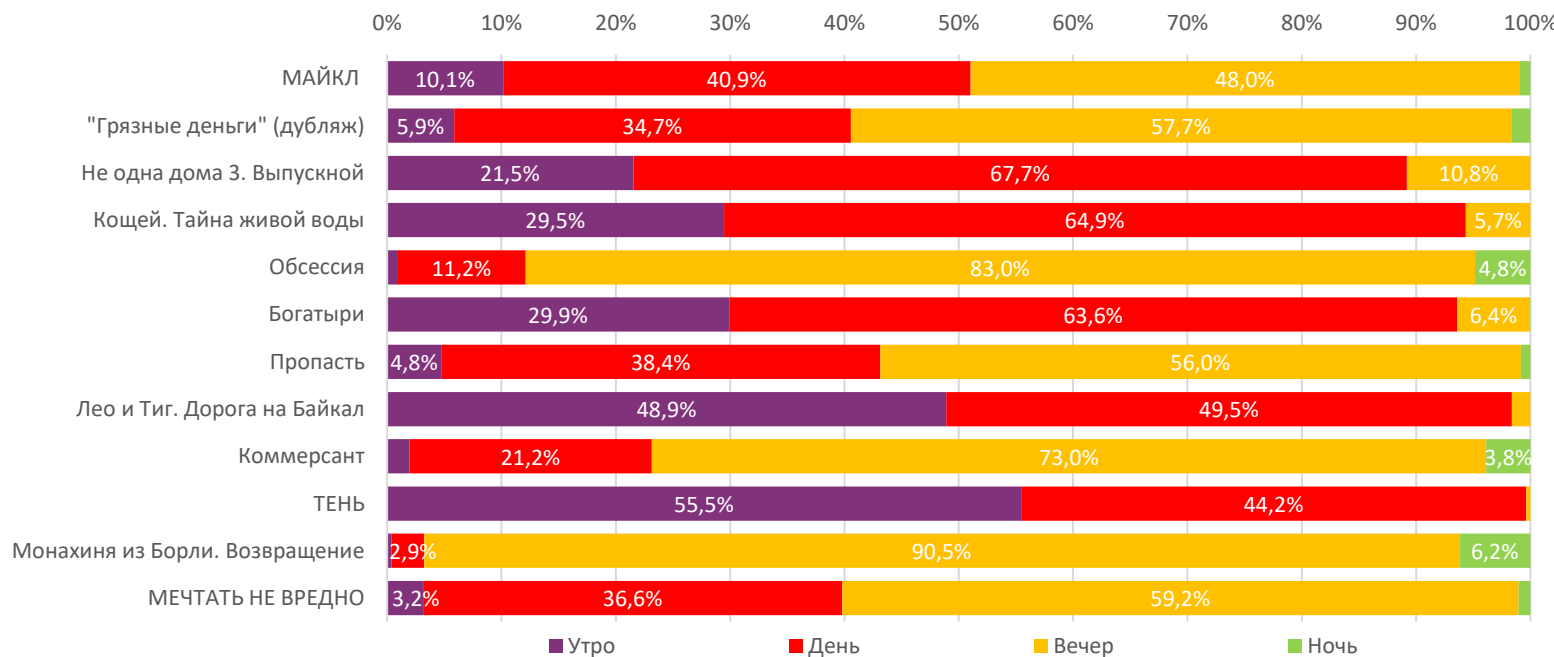
Доля сеансов отдельного релиза рассчитывается как соотношение количества состоявшихся сеансов фильма в указанный период к количеству состоявшихся сеансов всех фильмов, демонстрируемых в аналогичный временной промежуток.

**Основные показатели кинопроката**

№	Название фильма	№ ПУ	Дата релиза	Уикенд проката	Возрастное ограничение	Прокатчик	За период с 28.05 по 31.05.2026						Всего			
							Наработка на сеанс по зрителям	Зрители	Изменение, %	Сборы, руб.	Изменение, %	Сеансы	Средняя цена билета	Зрители	Сборы, руб.	Сеансы
1	МАЙКЛ	121113926 121128826	28.05.2026	1	18+	VLG	20	534 494	-	323 135 697	-	26 736	604,6	540 355	327 704 394	26 807
2	"Грязные деньги" (дубляж)	121119426	21.05.2026	2	18+	CP	14	175 584	-31,8%	113 542 947	-32,6%	12 830	646,7	565 689	352 012 582	52 023
3	Не одна дома 3. Выпускной	111080426	21.05.2026	2	6+	AK	13	150 673	-1,0%	59 567 255	-2,7%	11 560	395,3	447 527	167 461 940	37 366
4	Кощей. Тайна живой воды	111118426	28.05.2026	1	6+	VLG	10	118 529	-	45 282 877	-	11 733	382,0	118 912	45 456 431	11 762
5	Обсессия	121102026 121106726	21.05.2026	2	18+	EXP	22	86 712	+26,1%	47 256 280	+22,3%	3 897	545,0	219 300	114 226 182	15 660
6	Богатыри	111118526	21.05.2026	2	6+	NKI	10	71 066	-19,5%	25 160 582	-23,5%	6 894	354,0	271 662	89 638 367	24 564
7	Пропасть	111118026	28.05.2026	1	16+	NMG	6	55 879	-	26 404 681	-	9 071	472,5	55 879	26 404 681	9 071
8	Лео и Тиг. Дорога на Байкал	114107026	14.05.2026	3	0+	NMG	14	50 703	-34,2%	18 488 142	-35,1%	3 510	364,6	325 309	117 112 185	31 974
9	Коммерсант	111081426	23.04.2026	6	18+	NKI	17	26 218	-38,7%	14 448 532	-40,4%	1 533	551,1	880 216	481 174 200	67 193
10	ТЕНЬ	124109726	21.05.2026	2	6+	TNL	9	14 757	-32,8%	5 095 070	-39,3%	1 621	345,3	59 458	20 029 682	6 621
11	Монахиня из Борли. Возвращение	121003926	28.05.2026	1	18+	KNLG	7	5 859	-	2 894 264	-	803	494,0	5 859	2 894 264	803
12	МЕЧТАТЬ НЕ ВРЕДНО	121092826	28.05.2026	1	16+	CPF	7	4 945	-	2 700 607	-	686	546,1	5 322	2 984 167	696
<b>ИТОГО ТОП-12:</b>							<b>1 295 419</b>	<b>+68,6%</b>	<b>683 976 933</b>	<b>+77,3%</b>	<b>90 874</b>					

Доля ТОП-12 в совокупных показателях периода: **86,2%**      **86,7%**      **86,7%**

**Распределение сеансов фильмов ТОП-12 по времени показа**



**ТОП-12 фильмов по наработке на сеанс**

№	Название фильма	Количество сеансов	Наработка, зрителей	В % от средней наработки на сеанс
1	Грация	72	31	215,9%
2	Обсессия	3 897	22	155,1%
3	МАЙКЛ	26 736	20	139,4%
4	ВОТ ЭТО ДРАМА!	110	18	122,8%
5	Вверх по волшебному дереву	270	17	119,4%
6	Коммерсант	1 533	17	119,2%
7	Лео и Тиг. Дорога на Байкал	3 510	14	100,7%
8	ХОКУМ	85	14	98,5%
9	"Грязные деньги" (дубляж)	12 830	14	95,4%
10	Ангелы Ладоги	353	13	93,9%
11	Не одна дома 3. Выпускной	11 560	13	90,9%
12	Твое сердце будет разбито	103	13	88,4%

**14 - средняя наработка на сеанс (зрителей на сеанс) в отчетном периоде.**

Наработка на сеанс (зрителей на сеанс) представляет собой показатель среднего количества зрителей, присутствовавших на одном сеансе фильма, и рассчитывается как отношение количества проданных билетов к количеству состоявшихся сеансов за период.



Число залов	Средняя цена билета, руб.
1	303,6
2	380,8
3-4	505,3
5-6	515,9
7-8	540,1
9-11	586,4
12-24	885,5
<b>Среднее за период</b>	<b>525,0</b>

Число залов	Средняя наработка (зрителей на сеанс)
1	8
2	12
3-4	12
5-6	15
7-8	18
9-11	17
12-24	21
<b>Среднее за период</b>	<b>14</b>

Число залов	Сеансов за период	% от итога
1	13 039	12%
2	9 199	9%
3-4	18 639	18%
5-6	23 261	22%
7-8	22 836	22%
9-11	14 595	14%
12-24	3 225	3%
<b>Общий итог</b>	<b>104 794</b>	<b>100%</b>

Число залов	Средняя заполняемость зала, %
1	5,4%
2	11,9%
3-4	14,3%
5-6	16,6%
7-8	16,9%
9-11	16,0%
12-24	17,2%
<b>Среднее за период</b>	<b>14,4%</b>

### Лучшее репертуарное планирование в зависимости от количества залов

Категория: 12-24 зала	Кол-во сеансов	Доля сеансов	Доля кассовых сборов
МАЙКЛ	167	42,0%	50,3%
"Грязные деньги" (дубляж)	101	25,4%	28,7%
Обсессия	31	7,8%	9,0%
Коммерсант	17	4,3%	3,1%
Не одна дома 3. Выпускной	14	3,5%	2,6%
Кощей. Тайна живой воды	15	3,8%	1,7%
Пропась	17	4,3%	1,7%
Богатыри	13	3,3%	1,3%
ТЕНЬ	4	1,0%	0,5%
Монахиня из Борли. Возвращение	6	1,5%	0,5%
Лео и Тиг. Дорога на Байкал	3	0,8%	0,3%
МЕЧТАТЬ НЕ ВРЕДНО	1	0,3%	0,1%
Обитель зла: Мутация	3	0,8%	0,1%
Черный Двор в кино	2	0,5%	0,1%
Зомбилэнд-Сага. Фильм	2	0,5%	0,0%
Убийственная вечеринка	1	0,3%	0,0%
Опасные отношения	1	0,3%	0,0%
<b>Итого</b>	<b>398</b>	<b>100%</b>	<b>100%</b>

Категория: 9-11 залов	Кол-во сеансов	Доля сеансов	Доля кассовых сборов
МАЙКЛ	96	46,4%	48,0%
"Грязные деньги" (дубляж)	42	20,3%	18,8%
Кощей. Тайна живой воды	14	6,8%	13,6%
Не одна дома 3. Выпускной	15	7,2%	5,8%
Обсессия	7	3,4%	4,2%
Коммерсант	9	4,3%	4,0%
Пропась	9	4,3%	2,3%
Богатыри	6	2,9%	1,6%
ТЕНЬ	1	0,5%	0,5%
Монахиня из Борли. Возвращение	1	0,5%	0,3%
Лео и Тиг. Дорога на Байкал	2	1,0%	0,3%
Обитель зла: Мутация	2	1,0%	0,2%
Принцесса цирка	1	0,5%	0,2%
Черный Двор в кино	1	0,5%	0,2%
МЕЧТАТЬ НЕ ВРЕДНО	1	0,5%	0,1%
<b>Итого</b>	<b>207</b>	<b>100%</b>	<b>100%</b>

Категория: 7-8 залов	Кол-во сеансов	Доля сеансов	Доля кассовых сборов
МАЙКЛ	86	46,0%	52,4%
"Грязные деньги" (дубляж)	40	21,4%	24,2%



Не одна дома 3. Выпускной	15	8,0%	6,5%
Кощей. Тайна живой воды	11	5,9%	5,2%
Обсессия	7	3,7%	3,8%
Коммерсант	4	2,1%	2,2%
Богатыри	8	4,3%	2,0%
Пропась	6	3,2%	1,8%
Лео и Тиг. Дорога на Байкал	4	2,1%	0,8%
ТЕНЬ	2	1,1%	0,6%
Принцесса цирка	1	0,5%	0,2%
МЕЧТАТЬ НЕ ВРЕДНО	1	0,5%	0,1%
Обитель зла: Мутация	1	0,5%	0,1%
Зомбилэнд-Сага. Фильм	1	0,5%	0,0%
<b>Итого</b>	<b>187</b>	<b>100%</b>	<b>100%</b>
<b>Категория: 5-6 залов</b>	<b>Кол-во сеансов</b>	<b>Доля сеансов</b>	<b>Доля кассовых сборов</b>
МАЙКЛ	52	40,0%	49,8%
"Грязные деньги" (дубляж)	23	17,7%	18,6%
Обсессия	7	5,4%	8,3%
Не одна дома 3. Выпускной	17	13,1%	7,9%
Кощей. Тайна живой воды	8	6,2%	4,3%
Богатыри	8	6,2%	3,0%
Коммерсант	3	2,3%	2,8%
Пропась	5	3,8%	2,5%
Лео и Тиг. Дорога на Байкал	4	3,1%	1,8%
ТЕНЬ	2	1,5%	0,8%
Принцесса цирка	1	0,8%	0,2%
<b>Итого</b>	<b>130</b>	<b>100%</b>	<b>100%</b>
<b>Категория: 3-4 зала</b>	<b>Кол-во сеансов</b>	<b>Доля сеансов</b>	<b>Доля кассовых сборов</b>
МАЙКЛ	46	54,1%	62,6%
"Грязные деньги" (дубляж)	13	15,3%	21,4%
Не одна дома 3. Выпускной	12	14,1%	9,0%
Кощей. Тайна живой воды	8	9,4%	3,6%
Пропась	3	3,5%	2,4%
Богатыри	3	3,5%	1,0%
<b>Итого</b>	<b>85</b>	<b>100%</b>	<b>100%</b>
<b>Категория: 2 зала</b>	<b>Кол-во сеансов</b>	<b>Доля сеансов</b>	<b>Доля кассовых сборов</b>
МАЙКЛ	12	24,0%	52,1%
"Грязные деньги" (дубляж)	8	16,0%	11,9%
Кощей. Тайна живой воды	6	12,0%	11,7%
Пропась	7	14,0%	9,2%
Не одна дома 3. Выпускной	4	8,0%	7,9%
Богатыри	8	16,0%	4,6%
ТЕНЬ	5	10,0%	2,6%
<b>Итого</b>	<b>50</b>	<b>100%</b>	<b>100%</b>
<b>Категория: 1 зал</b>	<b>Кол-во сеансов</b>	<b>Доля сеансов</b>	<b>Доля кассовых сборов</b>
МАЙКЛ	8	30,8%	66,1%
Обсессия	4	15,4%	17,4%
Пропась	4	15,4%	6,3%
Кощей. Тайна живой воды	4	15,4%	5,4%
Не одна дома 3. Выпускной	4	15,4%	3,8%
Богатыри	2	7,7%	1,0%
<b>Итого</b>	<b>26</b>	<b>100%</b>	<b>100%</b>